

PIĄTEK 03.04.202r.

Temat dnia: „Skąd się bierze ser?”



Propozycje zajęć plastycznych:

1. „Wszystko z mleka” - zabawa plastyczna z wykorzystaniem gazetek reklamowych. Dziecko wycina produkty, które są zrobione z mleka i nakleja je na kartkę.
2. Dziecko nadmuchuje lateksową rękawiczkę. Rodzic związuje ją tak, by powstał z niej balon. Na okrągłej części rękawiczki dziecko rysuje krowę tak, aby nadmuchane palce rękawiczki były wymionami krowy.

MATERIAŁ DLA 3 LATKÓW: Mikołaj G., Marcel P, Filip D., Ala K., Oliwier S., Zuzanna T., Bruno G., Ania i Weronika K., Ala P


https://www.youtube.com/watch?v=y_gXAIEJCik film edukacyjny.

<https://www.dzieckiembadz.pl/2018/04/zwierzeta-na-wsi-karty-ruchowe.html>
karty ruchowe – karty z poleceniem do wykonania przez dziecko.

MATERIAŁ DLA 4 LATKÓW: Olivier C., Tomek K., Kacper K., Paweł M., Natalia P., Klara R., Julia S.

Pokoloruj produkty mleczne. Powiedz z czego są zrobione i od jakiego zwierzęcia pochodzą.

DAIRY PRODUCTS



HELP BUILD STRONG
TEETH & BONES!

MATERIAŁ DLA 5 LATKÓW: Paulina C., Amelia D., Magdalena P, Ala T, Julian Z., Patryk K.






<https://www.grydladzieci.pl/kolorowanki/kolorowanie-zwierzat-hodowlanych.html>

kolorowanki online.

<https://prosisu.blogspot.com/2013/11/uziteczna-zviratka.html?m=1> karty do wydruku z cechami charakterystycznymi zwierząt.

Połącz produkty z odpowiednim zwierzęciem.

UNE CADA ANIMAL CON EL PRODUCTO QUE NOS DÁ:



MATERIAŁ DLA 6 LATKÓW: Natalia M, Wojtek K

<https://prosisu.blogspot.com/2013/11/uziteczna-zviratka.html?m=1> karty do wydruku z cechami charakterystycznymi zwierząt.



Opracowanie: Agnieszka Dzierka, Elżbieta Szleszyńska, Marta Kozłowska