

GRUPA V piątek 03.04.2020 rok

Witamy serdecznie Dzieci i Rodziców z grupy V. Ze względu na zaistniałą sytuację nie możemy przychodzić do pracy i bezpośrednio w przedszkolu prowadzić zajęć dydaktycznych.

Dlatego też za pomocą naszej strony internetowej przedszkola będziemy przekazywać informacje dotyczące działań edukacyjnych. Prosimy Rodziców o współpracę z naszą grupą i wspólną edukację.

Pozdrawiamy Serdecznie Dzieci I Rodziców. Nauczycielki z grupy V.

Pani Agata i Pani Marta.

TEMAT TYGODNIA (30.03 - 3.04. 2020 rok) Witaj Wiosno! Cele ogólne: obserwowanie zmian zachodzących w przyrodzie, rozwijanie umiejętności współpracy Rodzic – Dziecko.

Ogródek - bez wychodzenia z domu.

Dzisiaj zapraszamy do stworzenia domowego ogródka. Bez wychodzenia z mieszkania. Sadzimy tylko to, co prawdopodobnie jest w każdej kuchni.

Mamy nadzieję, że będzie się podobało.

Jedną z uwielbianych przez dzieci czynności jest brudzenie się w ziemi i praca na działce. Sezon na prace w ogrodzie już się zaczyna, ale z my w tym sezonie powinniśmy być raczej ostrożni. Nie przeczę, jesteśmy początkujący w tym temacie i zaciskamy kciuki czekając czy cokolwiek nam wyrośnie.

Najpierw musimy znaleźć odpowiednie miejsce dla naszego wiosennego ogrodu. Przede wszystkim powinno być to miejsce słoneczne i łatwo dostępne dla dziecka. Może to być szeroka szafka lub parapet. Każda roślina, narzędzia, wszystko z czym będzie dziecko pracować ma być w zasięgu rąk. Wszystkie narzędzia mają mieć swoje miejsce. Najlepiej jeśli będzie to jakieś pudełko (np. po butach) w którym umieścimy spryskiwacz, łyżeczkę, małą łopatkę rękawiczki itp.

Ponieważ jest to dość nietypowy dla nas czas nie zachęcamy do wizyty w sklepie z sadzonkami, ale proponujemy przejrzeć naszą kuchnię.

Coś na pewno się znajdzie.

Wszystkim Dzieciom (dzieci 3,4,5,6 – letnie)

Zachęcamy Rodziców do wspólnej pracy z dzieckiem.

Życzymy dobrej zabawy oraz Sukcesów!!!

Piosenka do wspólnego śpiewania Dziecko – Rodzic.

Jestem sobie ogrodniczka

Jestem sobie ogrodniczka,
Mam nasionek pół koszyczka.
Jedne gładkie, drugie w łatki,
A z tych nasion będą kwiatki.

Ref:

Kwiatki, bratki i stokrotki
Dla Malwinki, dla Dorotki.
Kolorowe i pachnące,
Malowane słońcem.

Mam konewkę z dużym uchem
Co podlewa grządki suche.
Mam łopatkę, oraz grabki
Bo ja dbam o moje kwiatki.

Ref:

Kwiatki, bratki i stokrotki
Dla Malwinki, dla Dorotki.
Kolorowe i pachnące,
Malowane słońcem.

<https://www.youtube.com/watch?v=A3UBd4TfZGI>



Praca dzieci 3 – letnie

Zadania na piątek 03.04.2020 rok

Ada O. Tomek P. Ewa G. Gabi J. G. Emil S. Augustyn B. Marysia M. Kuba R.
Bartek B.

Pietruszka.

Górny kawałek pietruszki połóż na talerzyku z wodą.

Wyhodujesz zielona natkę, która jest bardzo zdrowa gdyż ma dużo witaminy C



Szczypiorek

Jeśli mama ma w domu cebulę, to poproś żeby odcięła jej górną część. Można włożyć ją korzonkami do ziemi lub do słoika z wodą i obserwuj jak rośnie czuprynka szczypiorku. Smacznego!!!



Praca dzieci 4 – letnie

Zadania na piątek 03.04.2020 rok

Franek K. Emma S. Benio Ż. Lidia D. Maks I.

Papryka.

Przekrój pod kontrolą rodzica paprykę na pół. Widoczne nasionka wzrusz palcem, niech wpadną do wnętrza papryki. Do przekrojonej połówki nasyp ziemi i polej wodą. Połóż w doniczce. Nie zakopuj. Regularnie podlewaj i czekaj.



Papryka też ma w sobie dużo witaminy C

Zabawy naśladowcza NASIONKA.

Dzieci przy muzyce Vivaldiego zamieniają się w nasionka. Wykonują polecenia rodzica.

Jesteście teraz małymi nasionkami, które znajdują się w ziemi. Jest wam ciepło. Jest tu cicho i ciemno. (dzieci leżą na dywanie zwinięte w kłębek)

Spadł na was delikatny deszczyk, powoli zaczyna wam brakować miejsca w

skorupce, robi się wam za ciasno w malutkiej skorupce(dzieci nadal leżą na dywanie powoli prostują ręce i nogi).

Teraz poświeciło na Was słońce jest Wam ciepło i miło, znowu rośniecie i rośniecie(dzieci na początku kucają, następnie powoli wstają).


Z malutkich nasionek wyrastają piękne kwiaty, które próbują sięgnąć nieba(dzieci wstają, podnoszą ręce wysoko do góry, wyciągają się).

Praca dzieci 5 – letnie Zadania na piątek 03.04.2020 rok

Patryk M. Wiktor J. Agatka R. Gaba M. Gabrysia K. Wojtek O. Artur K.

Rumianek

Na pewno masz w domu herbatkę rumiankową. Weź torebkę i rozerwij ją. Ze środka wypadną kawałki roślin. Po prostu posadź je w ziemi najlepiej w starej doniczce (one najlepiej opiekują się swoimi roślinami).



**Co kopie, chociaż nie ma nóg?
Będziesz nią ogród skopać mógł. /łopata/**

**Na patyku zębów rząddek,
znają je na pewno dzieci.
Służą do równania grządek,
i do uporządkowania śmieci. /grabie/**

**Leci z niej woda
przez sito blaszane.
Jaka to wygoda
już kwiatki podlane! /konewka/**

**Tym dziwnym pojazdem na jednym kole
Wozi ogrodnik narzędzia na pole. /taczka/**

Praca dzieci 6 – letnie Zadania na piątek 03.04.2020 rok

Alicja D. Mateusz M. Wojtek K. Adam O.

Przypominamy Rodzicom dzieci 6 – letnich, że można odbierać z przedszkola książki, karty pracy 6 – latka. W tych książkach dzieci mogą pracować w domu wg naszej proponowanej tematyki tygodniowej.

Jest to przygotowanie dzieci do szkoły. Zachęcamy do odbioru książek.

Pomidor.

Kiedy mama będzie kroić pomidory na sałatkę, pożycz jeden plasterkę. Zanieś go do doniczki i zasyp ziemią. Nie za mocno. Podlej i obserwuj. Może latem oddasz mamie całego pomidora.



Na parapecie skrzynek bez liku, trochę nasionek, trochę słoików.
Każdy przedszkolak sadi i sieje, i co dzień patrzy, co się tam dzieje.
Pilnuje, żeby nie były suche, a potem zbiera szczypior, rzeżuchę.
Myje i sieka na kanapeczki zdrowe roślinki z własnej grządeczki.

Zabawa matematyczna: KWIATKI NA RABATKACH

(przygotujcie fasolę, to będą wasze liczmany)



Rodzic - czyta, dziecko wykonuje działania matematyczne.

Na moich rabatkach dziś wielkie zamieszanie,
Bo wszystkie kwiaty opuściły swe mieszkanie.

Policzcie dokładnie wszystkie nasze kwiatki
I posadźcie je na odpowiednie rabatki.

Dziecko układa z klocków cztery rabatki o różnych kształtach geometrycznych
kwadrat, trójkąt, koło, prostokąt.

Dzieci słuchają zagadek matematycznych, następnie przeliczają w zakresie 10
przy użyciu fasolek i wkładają na rabatkę w wyznaczonym kształcie.

Na kwadratowej rabatce

Rosły trzy tulipany i dwa żonkile.

Oblicz proszę ile kwiatów rośło na naszej rabatce?

Zosia na trójkątnej rabatce

Posadziła kwiatki pachnące.

Ma cztery bratki i trzy tulipany.

Powiedz ile kwiatów

Posadziła Zosia na grządce?

W ogrodzie, na okrągłej grządce

Rosło siedem żonkili pięknych jak słońce.

Przyszła Kasia i trzy zerwała,

Bo bukiet piękny zrobić chciała.

Ile żonkili teraz rośnie na grządce.

Na prostokątnej grządce

Rosło osiem stokrotek.

Powiał silny wiatr i złamał cztery.

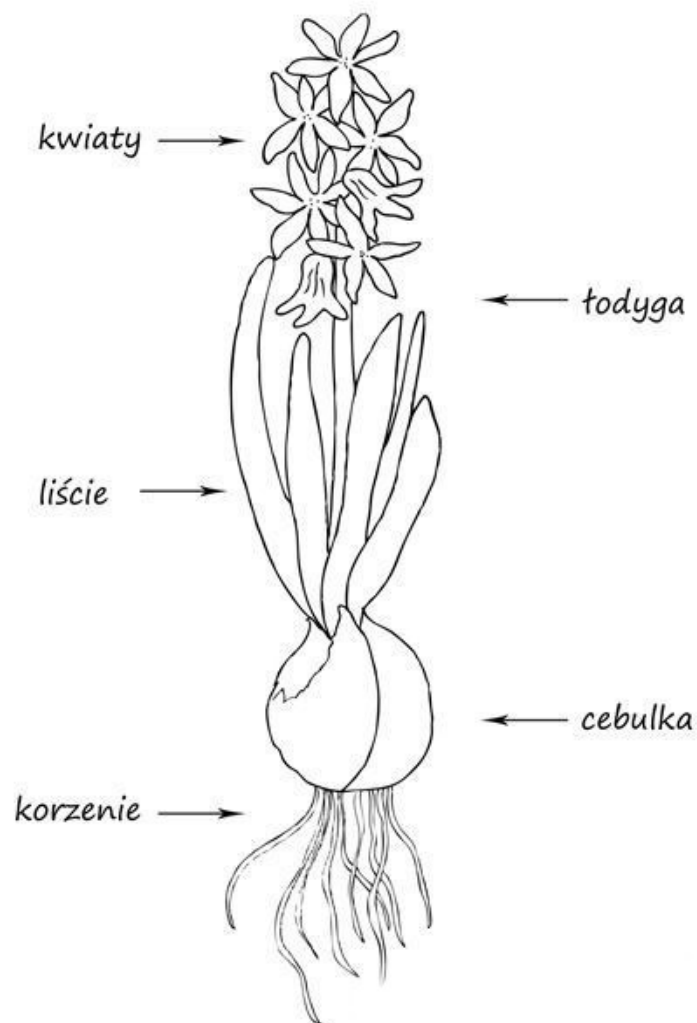
Ile teraz stokrotek rośnie na grządce?



Wydrukowane obrazki, pokolorujcie.

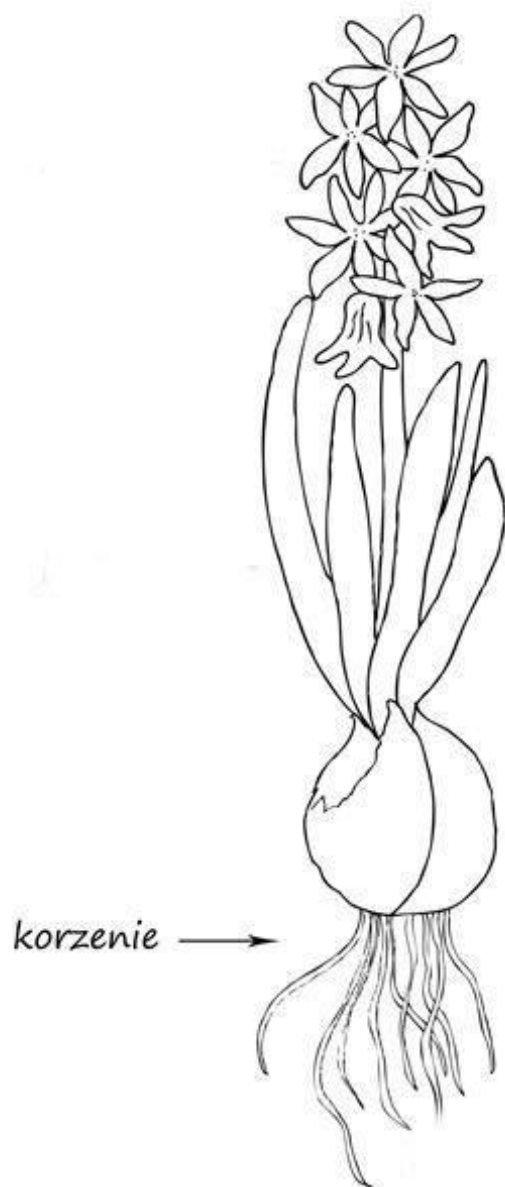
Sklejcie kartki w formie książki,
zróbcie okładkę wg własnego pomysłu
i macie książeczkę budowa kwiatu.

Życzymy miłej i twórczej pracy!!!





← cebulka

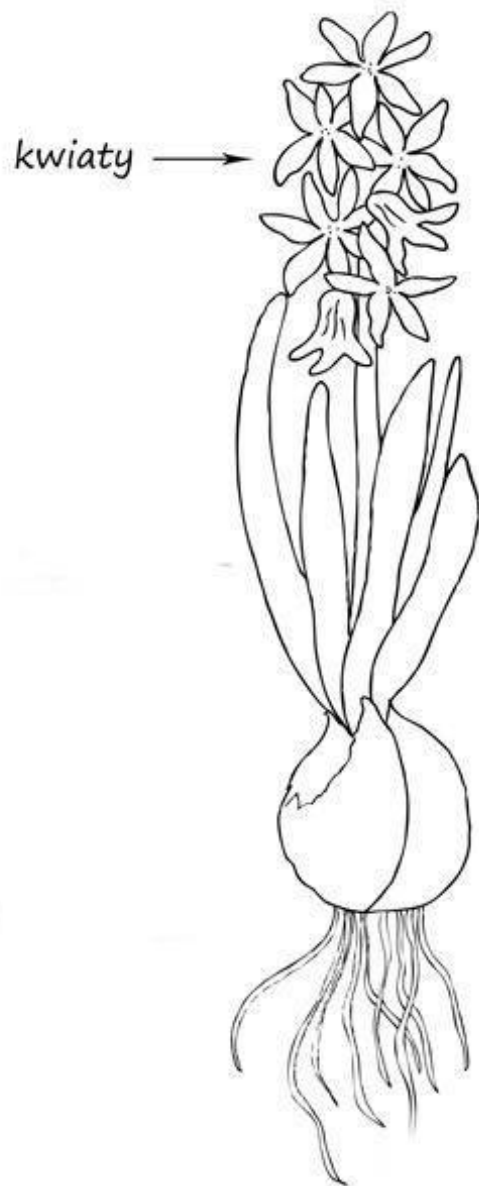


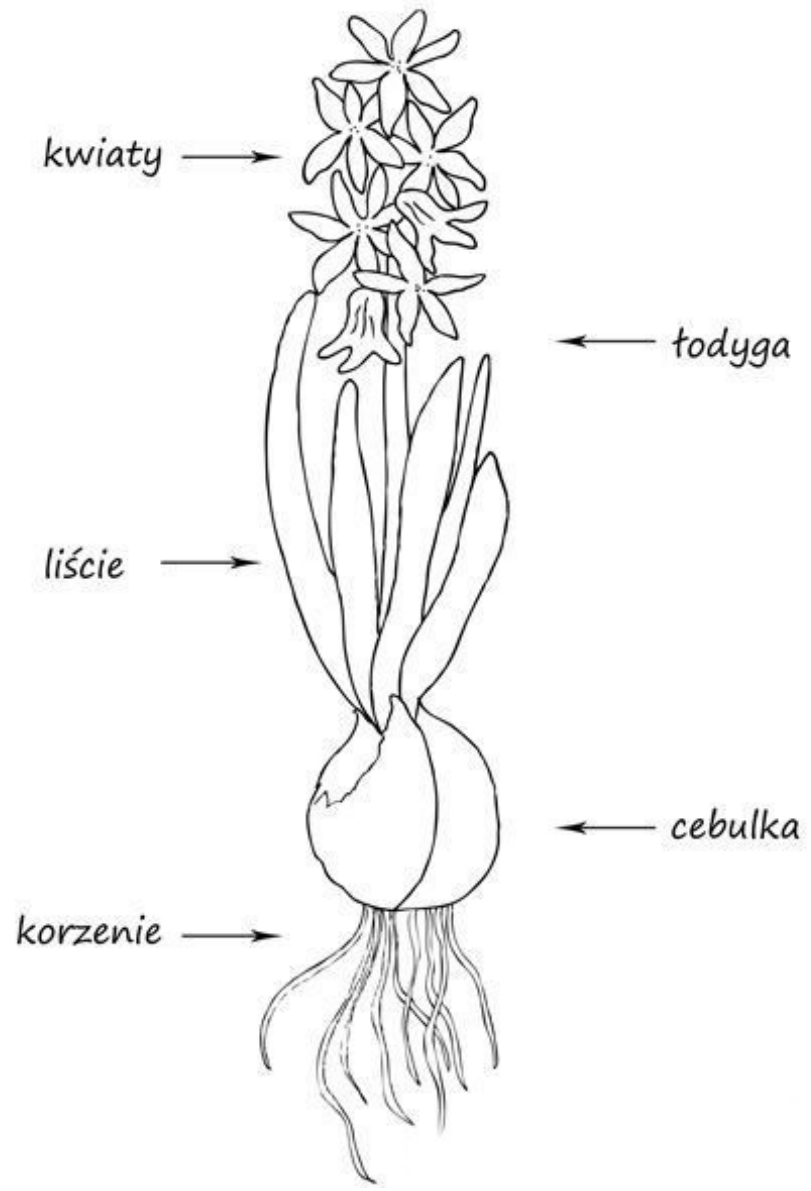


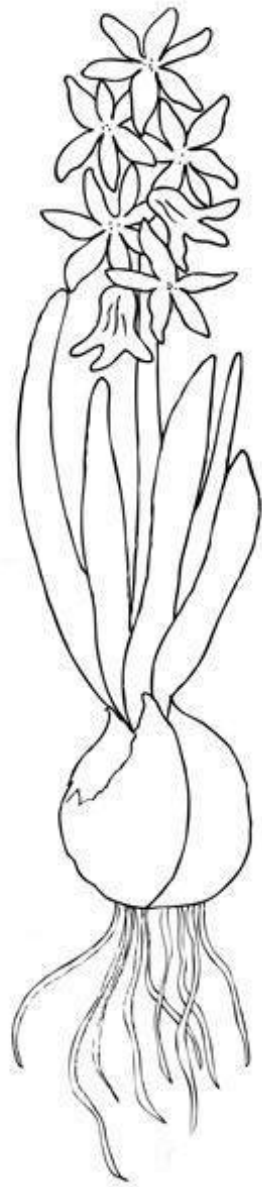
← todyga

liście









3