

Drogie Przedszkolaki!

Dzisiaj przesyłamy Wam kolejne propozycje do pracy w domu. Mamy nadzieję, że się nie nudzicie.

Pozdrawiamy Was serdecznie!



Dla dzieci 6,5,4,3,letnich.


1. Przyjrzyj się ilustracji z ptakami przylatującymi na wiosnę z ciepłych krajów (jerzyk, jaskółka, kukułka, bocian, skowronek). Spróbuj sam lub poproś rodzica o przeczytanie nazw tych ptaków. Wspólnie zastanówcie się lub poszukajcie w różnych źródłach (encyklopedie, atlasy, internet, książki) jakie jeszcze ptaki wracają na wiosnę do Polski?

Ptaki przylatujące na wiosnę

jerzyk




jaskółka



kukutka



żuraw



bocian



skowronek



2. „Ptasie odgłosy” – ćwiczenia słuchowe.

Wysłuchaj ptasich odgłosów. Spróbuj odgadnąć do którego ptaka należą. Mamy nadzieję, że Ci się udało. A teraz spróbuj naśladować odgłosy tych ptaków i poproś rodzica lub rodzeństwo o odgadnięcie jaki to ptak?

<https://www.youtube.com/watch?v=bmyJg4B8og8>

<https://www.youtube.com/watch?v=6bcVLvJKOE4>

<https://www.youtube.com/watch?v=QsLHO0heH7Y>

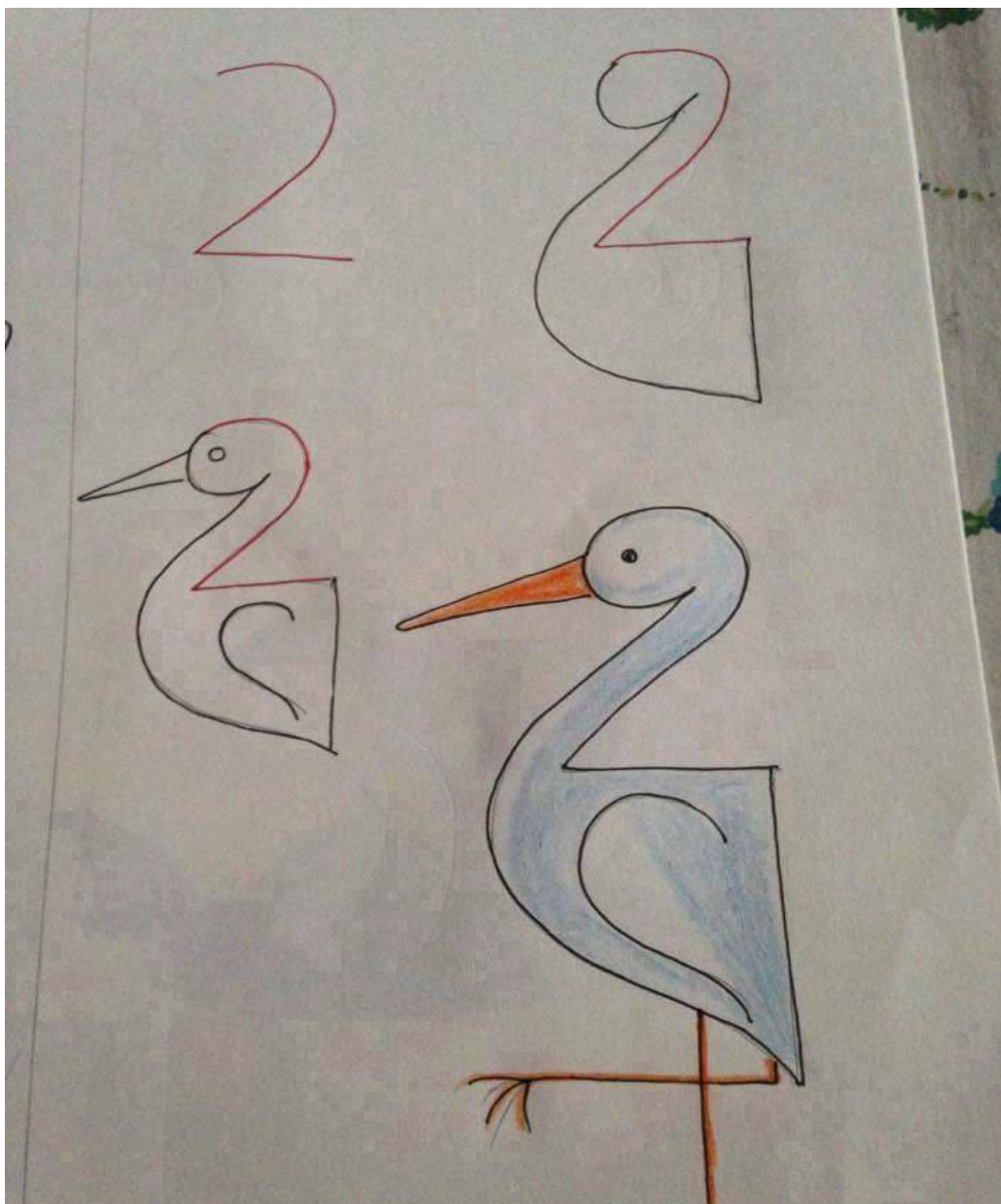
<https://www.youtube.com/watch?v=HYF7N49B16A>

<https://www.youtube.com/watch?v=iHok0MPv0qk>

<https://www.youtube.com/watch?v=cWMMzFO7Lhc>

Material dla dzieci 6 letnich.

1. Podziel na sylaby nazwy ptaków, które masz na ilustracji. Powiedz jaką pierwszą głoskę słyszysz na początku wyrazu, a jaką na końcu.
2. Opisz wygląd bociana. Pamiętaj o pełnych zdaniach.
3. Zobacz jak łatwo narysować bociana. Spróbuj sam.



4. „P – jak ptak” - utrwalenie litery poznanej w przedszkolu. Dokończ pisanie po śladzie.



P p

P P P P P P P P P P P P P P

P P P P P P P P P P P P P P

P P P P P P P P P P P P P P


p p p p p p p p p p p p p p

p p p p p p p p p p p p p p

p p p p p p p p p p p p p p

Materiał dla dzieci 5 letnich.

1. Pokoloruj obrazek według kodu i powiedz co znajduje się na obrazku.



Materiał dla dzieci 4 letnich.

1. „Skąd wziął się kolor zielony?” - doświadczenie.

Powiedz, jaki kolor kojarzy Ci się z zimą? (biały).

A jaki z wiosną? (zielony).

A czy wiesz skąd się wziął kolor zielony?


Doświadczenie:

Wiosna wzięła żółty kolor od słońca, niebieski kolor wody od nieba, one razem wymieszane dają kolor zielony.

Spróbuj połączyć farbę żółtą i niebieską.

Weź kartkę z bloku rysunkowego i pomaluj ją kolorem zielonym, który powstał z eksperymentu. Wytnij bociana, pokoloruj go i wklej na łąkę.

Powiedz, co jeszcze mogłoby się znaleźć na łące.

**Materiał dla dzieci 3 letnich.**

1. Zabawa „Magiczny worek”.

Zaproś rodzica lub rodzeństwo do wspólnej zabawy. Wybierzcie kilka Twoich zabawek i wrzućcie do worka. Włóż rączki do worka i za pomocą dotyku rozpoznaj co to jest.

2. Pokoloruj obrazek.

