

Drodzy Rodzice!

Od dziś będziemy pracować w innym systemie - dzieci będą otrzymywały na stronę internetową przedszkola zadania do realizacji na każdy dzień. Bardzo prosimy o pomoc i wsparcie szczególnie dzieci 6 letnich (objętych obowiązkiem przygotowania do szkoły) w zakresie realizowania wyznaczonych zadań.

Z góry serdecznie dziękujemy.
Panie z grupy II.

Drogie Dzieci!

Witamy Was serdecznie i ciepłutko pozdrawiamy! Od dziś zupełnie w innej formie będziemy się z Wami kontaktować. Jest to bardzo ciężki okres dla Nas wszystkich, dlatego wykorzystajmy ten czas na wzbogacenie swojej wiedzy i utrwalenie materiału. Każdego dnia będziemy realizować tematy, zagadnienia, które realizowalibyśmy w tym czasie w naszym przedszkolu.

PAMIĘTAJ 0:

1. Codziennej próbie czytania. Gdy wrócimy już do naszej grupy, pochwalisz się wszystkim, jakie poczyniłaś/poczyniłeś postępy.
2. Ćwicz pisanie i liczenie.
3. Gimnastykuj się i zdrowo odżywiaj.
4. Śpiewaj, tańcz i baw się.
5. Dużo rozmawiaj z rodzicami i rodzeństwem.
6. Dbaj o higienę.

ZADANIA DO WYKONANIA NA PONIEDZIAŁEK (23.03.2020r).

Temat tygodnia: WITAJ WIOSNO.



Dla dzieci 6,5,4,3 letnich.

1. Zapoznajcie się z piosenką pt.: „Maszeruje Wiosna” - piosenka na cały tydzień.

<https://www.youtube.com/watch?v=LFPthrmErcY>

2. Poproś rodziców o przeczytanie pięknego wiersza **Jana Brzechwy** pt : „**Przyjście wiosny**”.

Naplotkowała sosna
Że już się zbliża wiosna.
Kret skrzywił się ponuro:
-Przyjedzie pewno furą...
Jeż się najeżył srodze:
-Raczej na hulajnodze.
Wąż syknął :-Ja nie wierzę,
Przyjedzie na rowerze.

Kos gwizdnął: -Wiem coś o tym,
Przyleci samolotem.
-Skąd znowu –rzekła sroka-
Ja z niej nie spuszczam oka
I w zeszłym roku w maju
Widziałam ją w tramwaju.
-nieprawda! Wiosna zwykle
Przyjeżdża motocyklem.

-A ja wam dowiodę,
Że właśnie samochodem.
-Nieprawda bo w karecie!
W karecie? Cóż pan plecie?
Oświadczyć mogę krótko,
Że płynie właśnie łódką!

Udziel ustnych odpowiedzi na pytania dotyczące treści wysłuchanego wiersza.

1. Jakie zwierzęta wystąpiły w wierszu?
2. Jakie pomysły miały zwierzęta na przyjazd wiosny?
3. Które zwierzę zgadło czym przyjechała wiosna?
4. Jak przybyła wiosna?

Materiały potrzebne do pracy z dziećmi:
ołówek, kredki, kartki

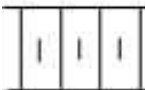
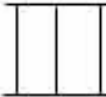


Materiał dla 6 latków:

Kuba A, Kornelia B, Lidka B, Kacper Ch, Kuba S, Ala Ś.

1. Spróbuj przeczytać i pokoloruj rysunek.



2. Dokończ rysować szlaczki.



Materiał dla 5 latków:
Matylda S., Ada M., Ignacy Sz.

1. Pokoloruj Panią Wiosnę.

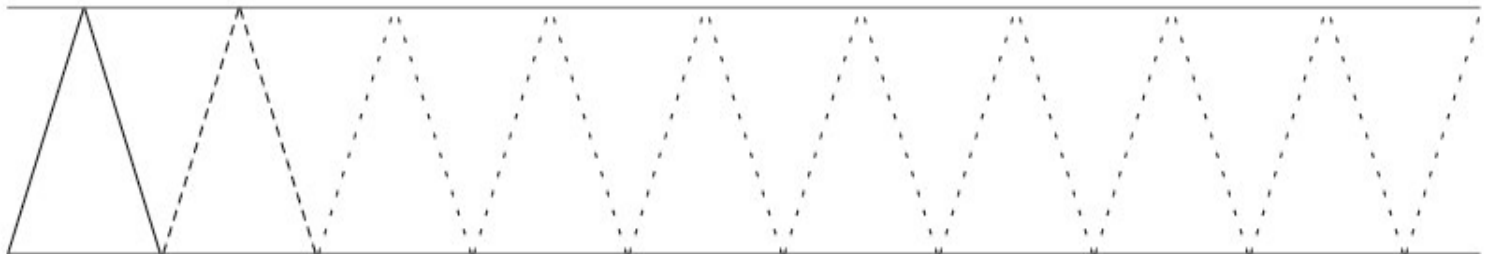
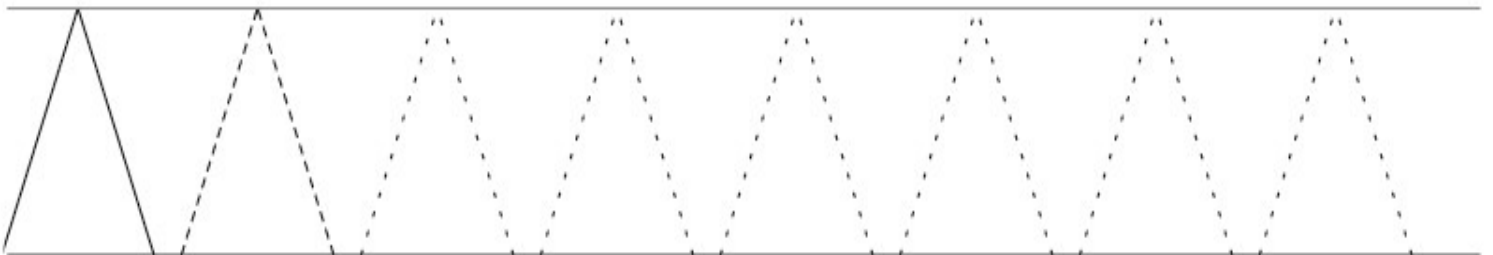
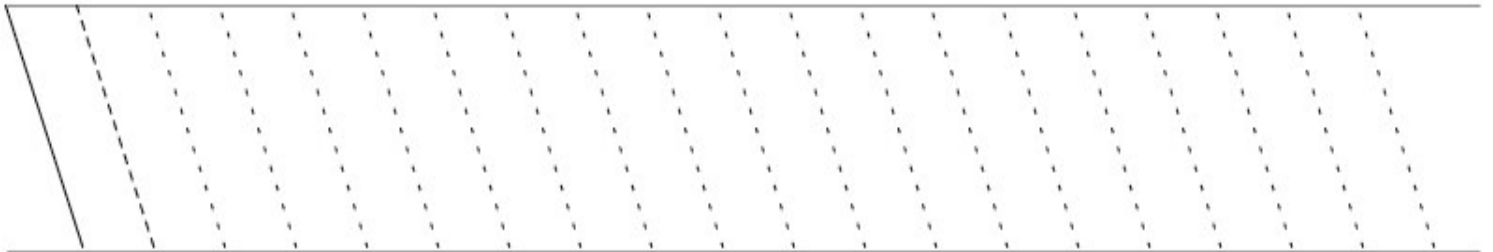
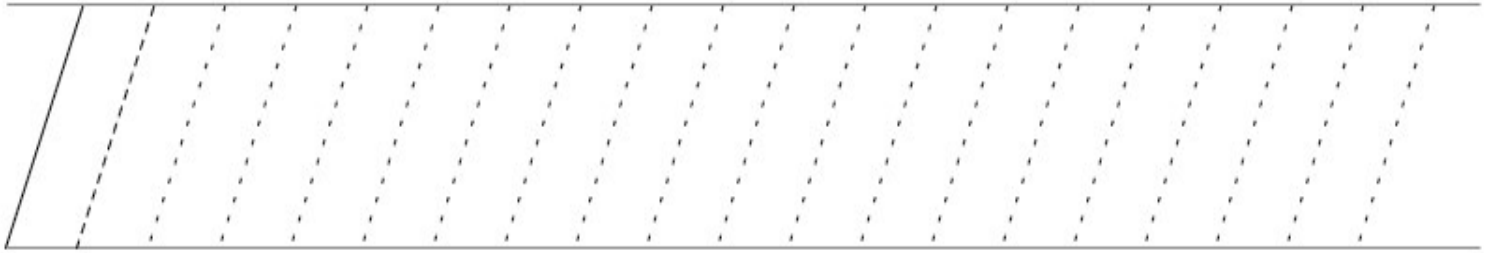


Malowanka pochodzi z serwisu www.miastodzieci.pl



2. Dokończ rysować szlaczki.

Mamota.pl



Materiał dla 4 latków:

Kacper L., Malwina B., Gabrysia Z., Tosia S., Amelka S., Aleksander D., Igor L., Maksymilian K.


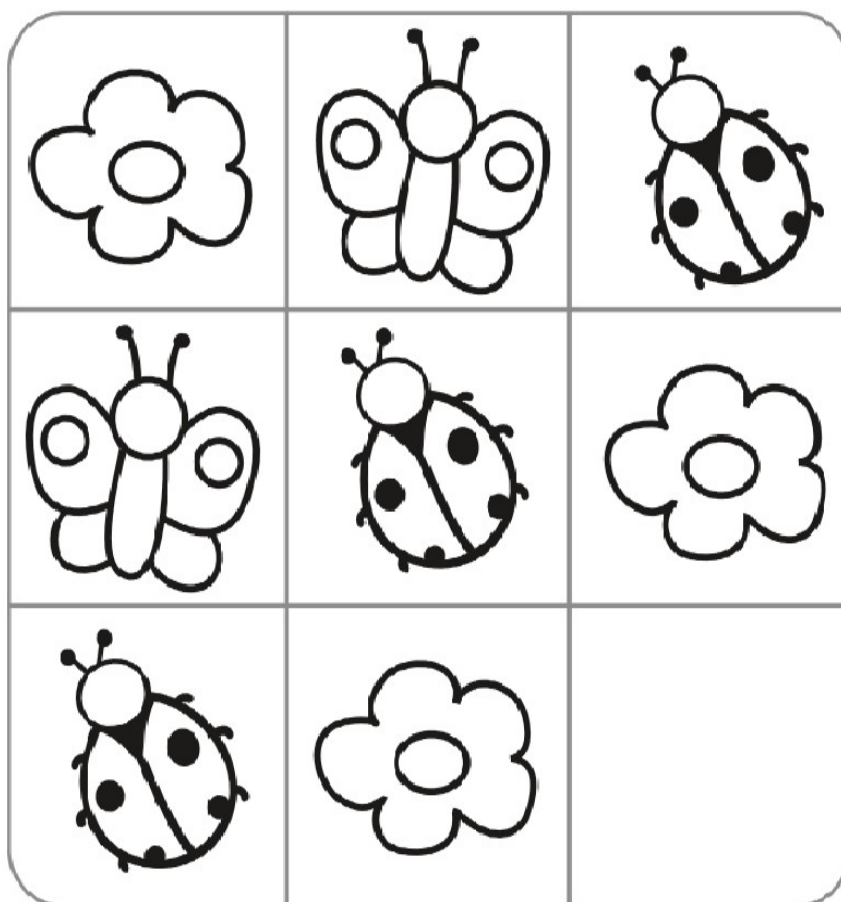
1. Pokoloruj obrazki.

[Karta pracy 4 latka

SuperKid.pl

Wiosenna łamigłówka

Zaznacz, którego elementu brakuje w pustym polu.



Copyright©SuperKid.pl

www.superkid.pl

Materiał dla 3 latków:

Aleksander B., Martyna Ł., Jaś G., Kacper T., Tymon R., Olaf S., Izabela W., Miłosz W.

1. Pokoloruj Panią Wiosnę.

