

## Drogie Dzieci!

Na dzisiaj przygotowaliśmy kolejne zadania – wyzwania. Mamy nadzieję, że wspaniale sobie z nimi poradzicie!

Powodzenia – Wasze wychowawczynie.



Dla dzieci 6,5,4,3 letnich.

### 1. Film edukacyjny pt.: „Wiosna”.

Proszę obejrzycie film i zwróćcie uwagę na pierwsze oznaki wiosny.

Powiedzcie rodzicom jakie kwiaty, ptaki, owady zwiastują nadejście wiosny?

Zastanów się i powiedz jakie zmiany zachodzą w okresie przedwiośnia?

Wymień jakie znasz pory roku.

[https://youtu.be/Wjo\\_Q1OYTmY](https://youtu.be/Wjo_Q1OYTmY)

### 2. Zabawa z piłką przy piosence pt.: „ Maszeruje wiosna”

- Dziecko w parach przy piosence (dziecko ćwiczy z rodzicem lub z rodzeństwem) wykonują polecenia, które rodzic podaje w trakcie paury w muzyce:

- trzymanie w parach piłki dłońmi,
- trzymanie w parach piłki brzuchami,
- trzymanie w parach piłki czołami,
- toczenie piłki wokół własnej osi,
- toczenie piłki od dziecka do rodzica.

Po zakończonej zabawie dzieci odrzucają piłki do rodzica.

Materiały potrzebne do pracy dzieciom:  
piłki, karty pracy, kredki, farby.

## **Materiał dla dzieci 6 letnich.**

### **1. Zabawa dydaktyczna „Prawda, czy fałsz?”**

Rodzic podaje informację, a dziecko podnosi w górę zieloną kredkę, jeśli informacja jego zdaniem jest prawdziwa, a czerwoną kredkę jeśli jest fałszywa.

Wiosną rozkwitają bazyliki? PRAWDA

Wiosną niedźwiedzie zapadają w sen zimowy? FAŁSZ

Przylatują ptaki z ciepłych krajów? PRAWDA

Dziób bociana jest koloru zielonego? FAŁSZ

Biedronka ma czerwoną sukienkę w kropki? PRAWDA

Żaby polują na bociany? FAŁSZ

Przebiśnieg i krokus to pierwsze wiosenne kwiaty? PRAWDA

Wiosną coraz cieplej się ubieramy? FAŁSZ


Kolor zielony to kolor wiosny? PRAWDA

Wiosną dzień jest krótszy? FAŁSZ

Wiosną jeździmy na sankach? FAŁSZ

Wiosną słońce mocniej grzeje? PRAWDA

2. Wykonaj kartę pracy.



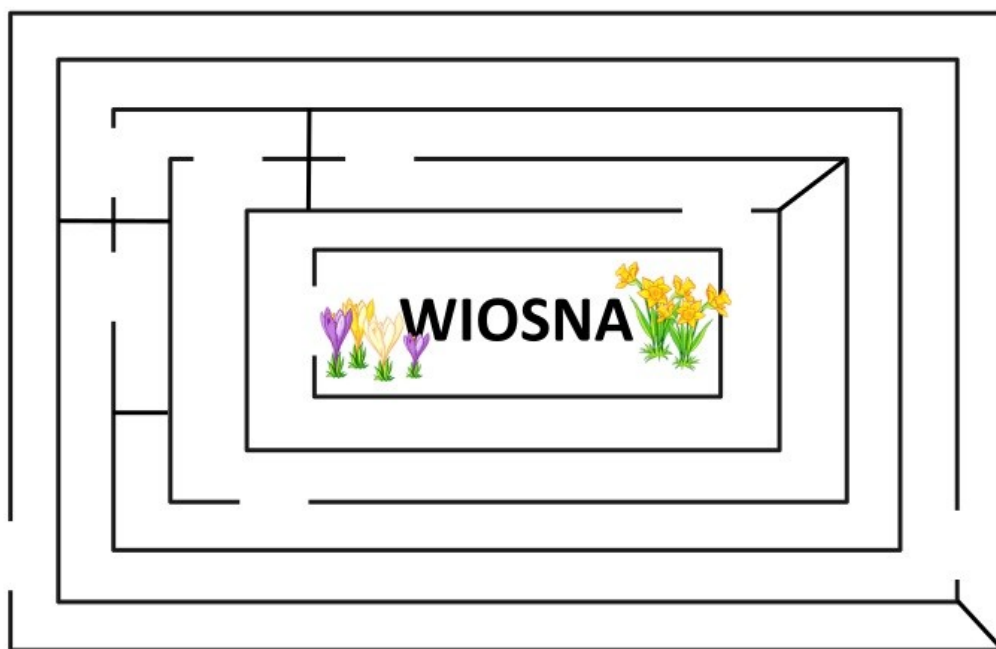
1. Czerwony 2. Żółty 3. Jasny Zielony 4. Ciemny Zielony 5. Niebieski 6. Fioletowy

Materiał dla dzieci 5 letnich.

1. Znajdź drogę do wiosny.




## Znajdź drogę do wiosny!



**Materiał dla dzieci 4 letnich.**

1. Pokoloruj wiosenne drzewo i dorysuj młode wiosenne listki i pąki kwiatów.



**Materiał dla dzieci 3 letnich.**

1. Stwórz kwiatki za pomocą odcisków palców w farbie.

