

Witajcie Kochani!

Jak się macie? Mamy nadzieję, że dobrze. Jesteśmy przekonane, że sumiennie pracujecie w domu. Przed Wami kolejny dzień w Domowym Przedszkolu. Bawcie się dobrze!



Dla dzieci 6, 5, 4, 3 letnich.

**1. Poproś rodziców o przeczytanie opowiadania pt.: „O żółtym tulipanie”
M. Różyckiej.**

„O żółtym tulipanie”

W ciemnym domku pod ziemią mieszkał mały TulipANEK. Maleńki Tulipan, jak wszystkie małe dzieci, spał całymi dniami.

Wokoło było bowiem bardzo cicho i ciemno. Pewnego dnia obudziło go lekkie pukanie do drzwi.

- Kto tam? –zapytał obudzony ze snu TulipANEK.

- To ja. Deszczyk. Chcę wejść do ciebie. Nie bój się maleńki. Otwórz.

- Nie, nie chcę. Nie otworzę. –powiedział TulipANEK i odwróciwszy się na drugą stronę, znów smacznie zasnął.

- Po chwili mały TulipANEK znów usłyszał pukanie.

- Puk! Puk! Puk!

- Kto tam?

- To ja. Deszcz. Pozwól mi wejść do swego domku.

- Nie, nie chcę, abys mnie zamoczył. Pozwól mi spać spokojnie.

Po pewnym czasie Tulipanek usłyszał znów pukanie i cieniutki, miły głosik wyszeptał:

- Tulipanku, puść mnie!

- Ktoś ty?

- Promyk słoneczny –odpowiedział cieniutki głosik.

- O, nie potrzebuję cię. Idź sobie.

Ale promyk słoneczny nie chciał odejść. Po chwili zajrzał do domu tulipanowego przez dziurkę od klucza i zapukał.

- Kto tam puka? –zapytał zżółkły ze złości Tulipanek.

- To my Deszcz i Słońce. My chcemy wejść do ciebie!

Wtedy Tulipanek pomyślał:

„Ha, muszę jednak otworzyć, bo dwojgu nie dam rady”. I otworzył.

Wtedy Deszcz i Promyk wpadli do domu tulipanowego. Deszcz chwycił przestraszonego Tulipanka za jedną rękę,

Promyk słońca za drugą i unieśli go wysoko, aż pod sam sufit.

Mały żółty Tulipanek uderzył główką o sufit swego domku i przebił go ...

I, o dziwo znalazł się w śród pięknego ogrodu, na zielonej trawce. Była wczesna wiosna.

Promyki Słońca padały na żółtą główkę Tulipanka.

A rano przyszły dzieci i zawołały:

- Patrzcie! Pierwszy żółty tulipan zakwitł dzisiaj z rana!

- Teraz już na pewno będzie wiosna!

Udziel ustnych odpowiedzi na pytania dotyczące treści wysłuchanego opowiadania.

1. Jakiego koloru był tulipan?

2. Gdzie mieszkał mały tulipanek?

3. Kto pierwszy chciał wejść do domu kwiatka?

4. Co zrobiło słońce i deszcz?

5. Co powiedziały dzieci?

2. Ćwiczenie dużych grup mięśniowych.

Spróbujcie zamienić się w żółtego tulipana.

„Jestem kwiatem” – dziecko w pozycji kucznej, głowa schowana, powoli podnosi się, rozprostowuje ręce, nogi, tułów, wyciąga ramiona w górę, przechodzi kilka kroków i znów wraca do pozycji kucznej.

Powtórz te ćwiczenie trzy razy.

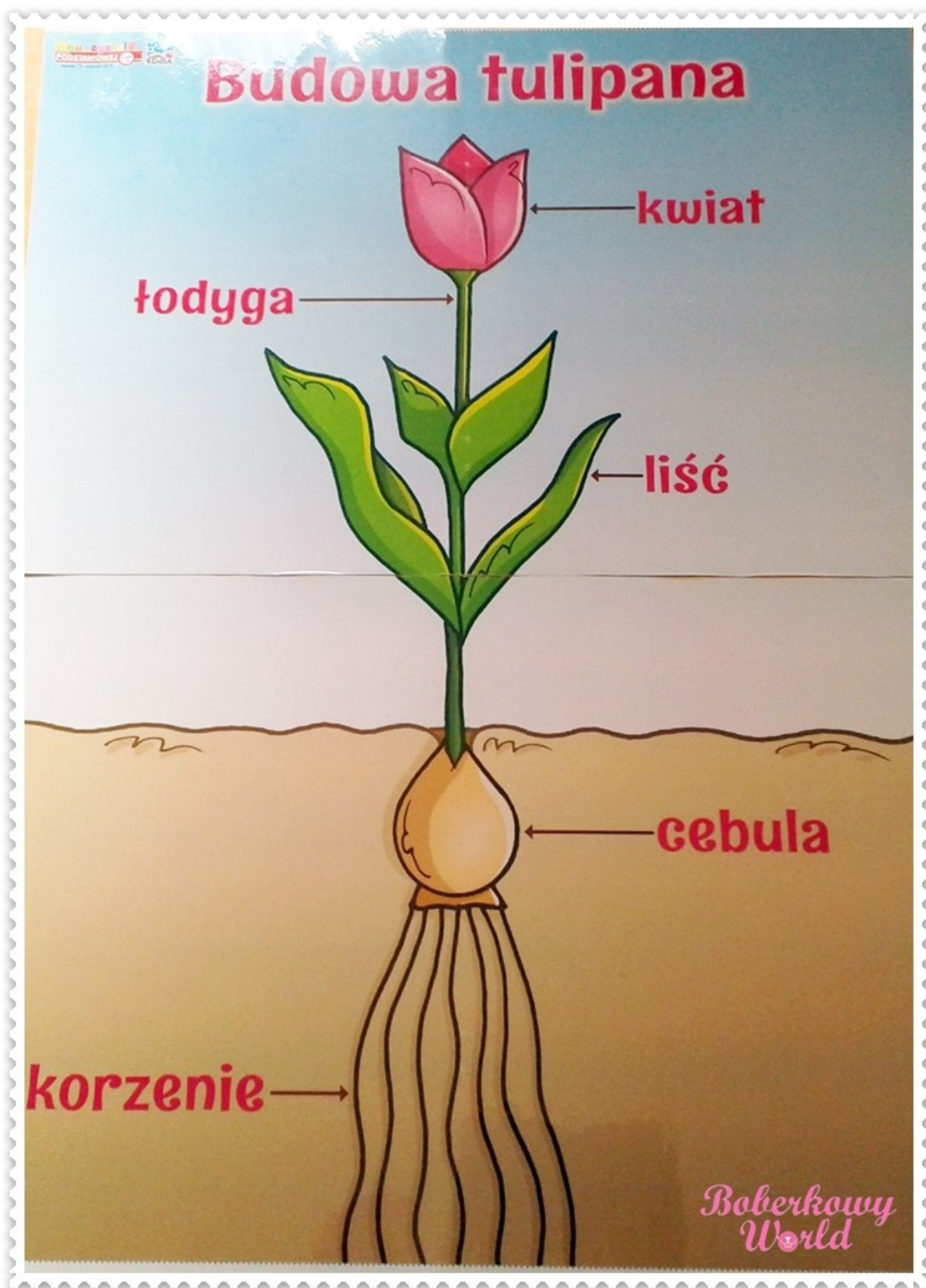
Materiały potrzebne do pracy dzieciom:

karty pracy, kredki, ołówek, klej, nożyczki, kolorowe kartki lub gazety.

Materiał dla dzieci 6,5 letnich.

1. Budowa tulipana.


Przyjrzyj się ilustracji z budową tulipana. Przeczytaj, a jeśli nie potrafisz poproś rodziców o przeczytanie jak zbudowany jest ten kwiat.



Materiał dla dzieci 6 letnich.

2. Książeczka „ Budowa tulipana”.

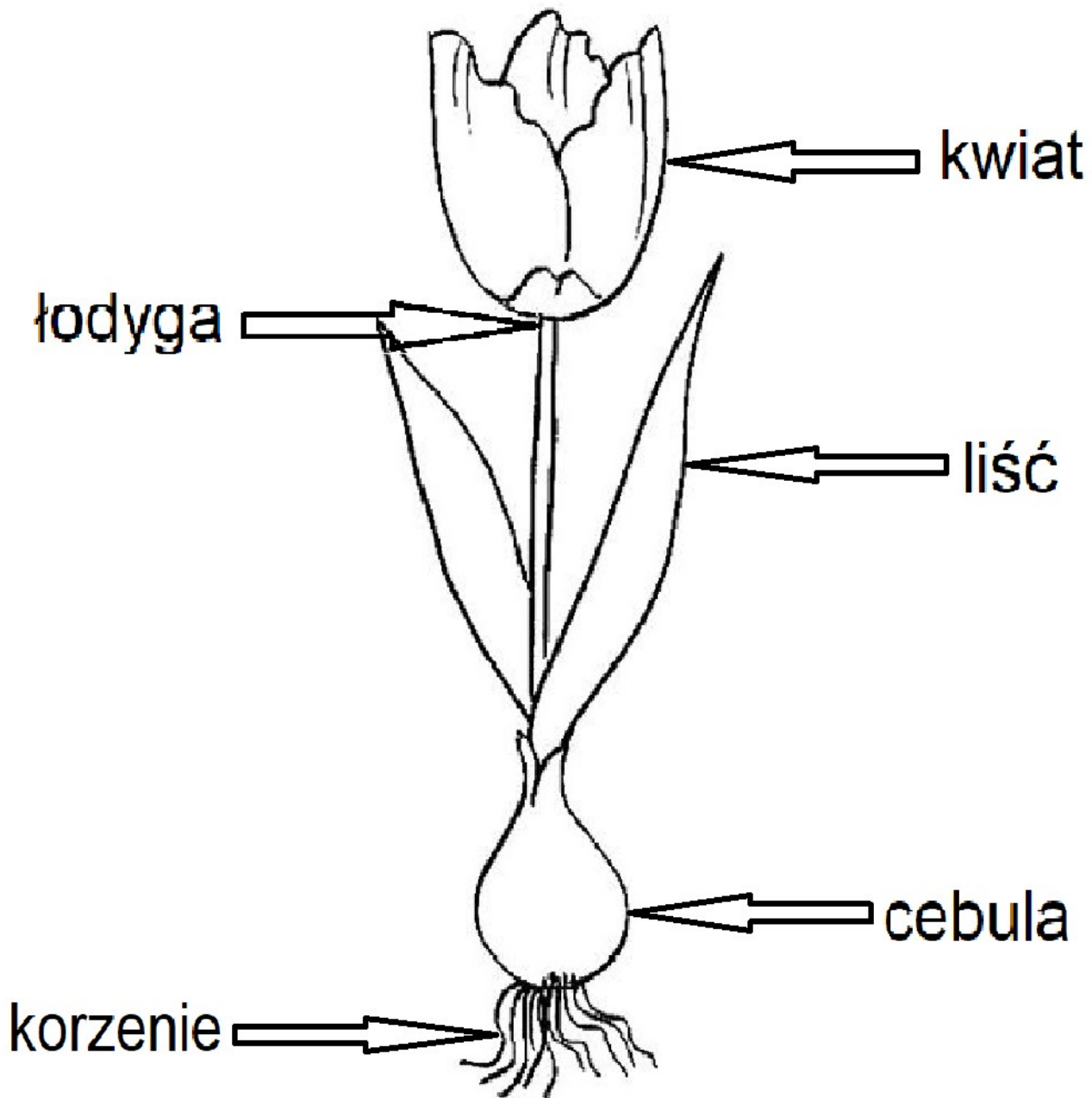
Pamiętasz jak w przedszkolu tworzymy książeczki? Dzisiaj spróbuj zrobić je w domu. Wytnij każdą ramkę z tulipaniem (6 sztuk) i podpisy. Jeden tulipan pokoloruj w całości. Pozostałe tulipany pokoloruj po jednym elemencie. Na każdym kwiatku pokoloruj jeden element ,dopasuj podpis i przyklej.



Budowa tulipana	kwiat	łodyga
liść	cebula	korzenie

Materiał dla dzieci 5 letnich.
Pokoloruj elementy z którego składa się tulipan.

Budowa tulipana



Materiał dla dzieci 4 letnich.

1. Spójrz jak łatwo wykonać tulipana techniką origami. Spróbuj sam lub poproś osobę dorosłą o pomoc.

<https://www.youtube.com/watch?v=Brlw9Mtb2D0>

Materiał dla dzieci 3 letnich.

1. Wyklej tulipana kolorowymi kartkami lub gazetami.

