

GRUPA V piątek 27.03.2020 rok

Witamy serdecznie Dzieci i Rodziców z grupy V. Ze względu na zaistniałą sytuację nie możemy przychodzić do pracy i bezpośrednio w przedszkolu prowadzić zajęć dydaktycznych.

Dlatego też za pomocą naszej strony internetowej przedszkola będziemy przekazywać informacje dotyczące działań edukacyjnych. Prosimy Rodziców

o współpracę z naszą grupą i wspólną edukację.

Pozdrawiamy Serdecznie Dzieci I Rodziców. Nauczycielki z grupy V.

Pani Agata i Pani Marta.

TEMAT TYGODNIA(23 – 27 .03. 2020 rok)

Odgłosy wiejskiego podwórka.

Cele ogólne: wdrażanie do samodzielnego wyszukiwania informacji dotyczących pracy w gospodarstwie, rozwijanie umiejętności współpracy Rodzic – Dziecko

Zachęcamy do wspólnej pracy.

Dzieci 3,4,5,6 – letnie razem z Rodzicami.

Zachęcamy Rodziców do wspólnego słuchania z dzieckiem.

https://www.youtube.com/watch?v=cs706BU_7wU

audiobuk na weekend

Wszystkim Dzieciom

(dzieci 3,4,5,6 – letnie)

Życzymy miłej lektury.

Praca z dzieckiem 3 i 4 letnim Metodą Dobrego Startu

- Dziecko wypowiada treść wierszyka, jednocześnie rysuje wzór w powietrzu ręką i próby rysowania w staniu – nogą po dywanie,
- Dziecko może rysować wzór na tacy z kaszą i jednocześnie wypowiadać treść wierszyka,
- Dziecko może wystukiwać rytm wierszyka, klaskać w ręce,

Prezentowane wierszyki są zachętą do wspólnej aktywności Dziecko – Rodzic jest to ciekawa forma zabawy i nauki, która wzmacnia rodzinne więzi poprzez okazywanie sobie uwagi i zainteresowania.

Cele :

- doskonalenie koordynacji słuchowo – wzrokowej
- kształtowanie umiejętności koncentracji uwagi
- rozwijanie świadomości językowej, wzbogacanie słownictwa
- usprawnienie ruchów rąk, wyrabianie płynności ruchu i orientacji przestrzennej
- kształtowanie prawidłowego chwytu narzędzia graficznego

Praca dzieci 3 – letnie

Zadania na piątek 27.03.2020 rok

Ada O. Tomek P. Ewa G. Gabi J. G. Emil S. Augustyn B. Marysia M. Kuba R.
Bartek B.

Wierszyk kotek

Małe kółeczko, duże kółeczko, jedno uszko, drugie uszko, trzy wąsiki z jednej strony, trzy wąsiki z drugiej strony, ogonek zakręcony i już kotek gotowy.

Wierszyk piesek

Gdy połączę, dwa owale, zobacz, co mi tu powstanie. Dodam ucho, oczy, nos,
tutaj ogon w lekki skos. Jeszcze łapki z kilku kresek i już powstał
grzeczny piesek.

Wierszyk owieczka

Płynie młody obłoczek, ma ogonek jak loczek, kopytka i łebek mały. Z obłoczka
wyszła owieczka, puszysta jak poduszczyca.

„Piesek z kresek”- Bajeczki Pioseneczki na YouTube. Życzymy miłej zabawy.

Praca dzieci 4 – letnie

Zadania na piątek 27.03.2020 rok

Franek K. Emma S. Benio Ź. Lidia D. Maks I.

Wierszyk kurczątka

Kurczątka z jajeczka się wykluło... główkę, brzusek wychyliło, na dwie nóżki wyskoczyło, czarne oczka otworzyło, dziobek mały rozchyliło, że jest głodna zakwiliło.

Wierszyk prosiaczek

Kóleczek, ryjek, dwie kropeczki, buźka, oczka, dwa listeczki i już prosiaczek gotowy!

Wierszyk kózka

Pudełeczko... cztery nóżki, szyja, łebek i dwa różki, oko, ogon, bródka,, teraz wiecie, że to – kózka!

Wierszyk ślimaczek

Pasek zamiast nóżki, a na czubku różki, tutaj mała buzia, tu skorupka duża i już każdy wie dzieciaczek że to jest... ślimaczek!

Praca dzieci 5 – letnie Zadania na piątek 27.03.2020 rok

Patryk M. Wiktor J. Agatka R. Gaba M. Gabrysia K. Wojtek O. Artur K.

Zagadki o zwierzętach.

Zagadki to miła a jednocześnie pożyteczna forma zabawy dla dziecka.

Rozwiązywanie zagadek ćwiczy u dzieci logiczne myślenie i analizowanie tekstu, porządkuje ich wiedzę o świecie. Zachęca do zdobywania nowych wiadomości i utrwalanie tych, już nabytych - ale przede wszystkim bawi.

Gdy wychodzisz z domu,

On na ciebie czeka.

Kiedy wrócisz znowu,

Ciesz się i szczeka. (pies)

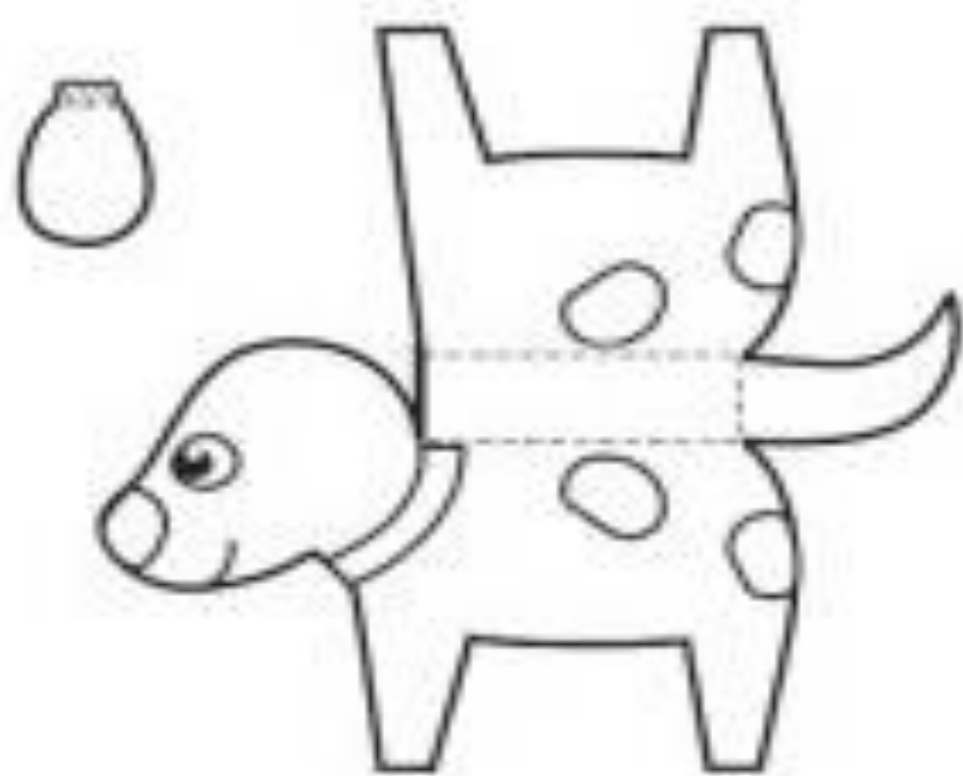
Ma długie uszy,
Futerko puszyste.
Ze smakiem chrupie
Sałaty listek. (królik)


Dobre ma zwyczaje –
Ludziom mleko daje. (krowa)

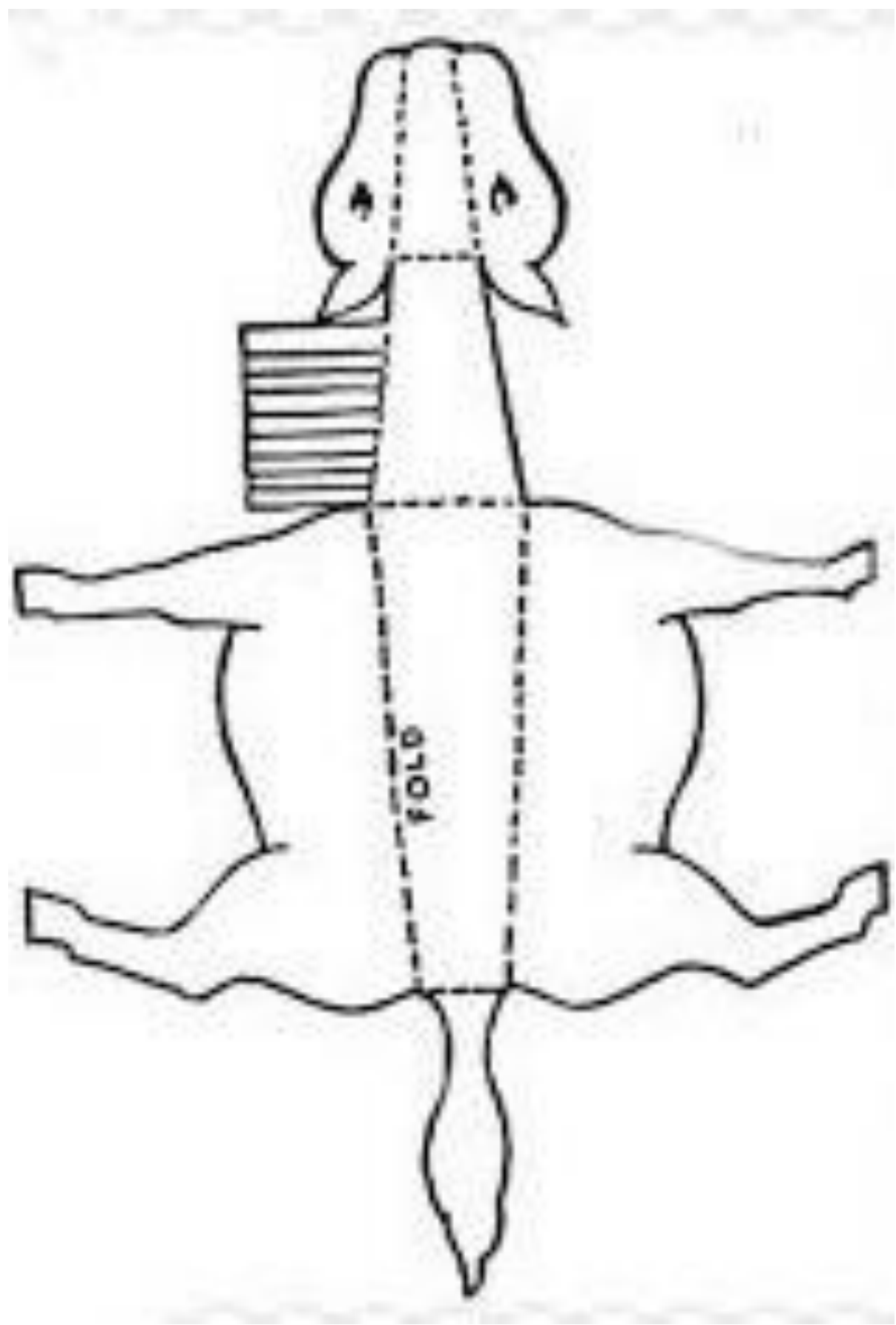
Bywa siwy, gniady, kary.
Wozi ludzi i towary. (koń)


Co to za damy żyją w chlewiku?
Duże, różowe, jest ich bez liku.
Małe oczka, krótkie ryjki mają
I zawsze chrum, chrum, chrumkają. (świnki)

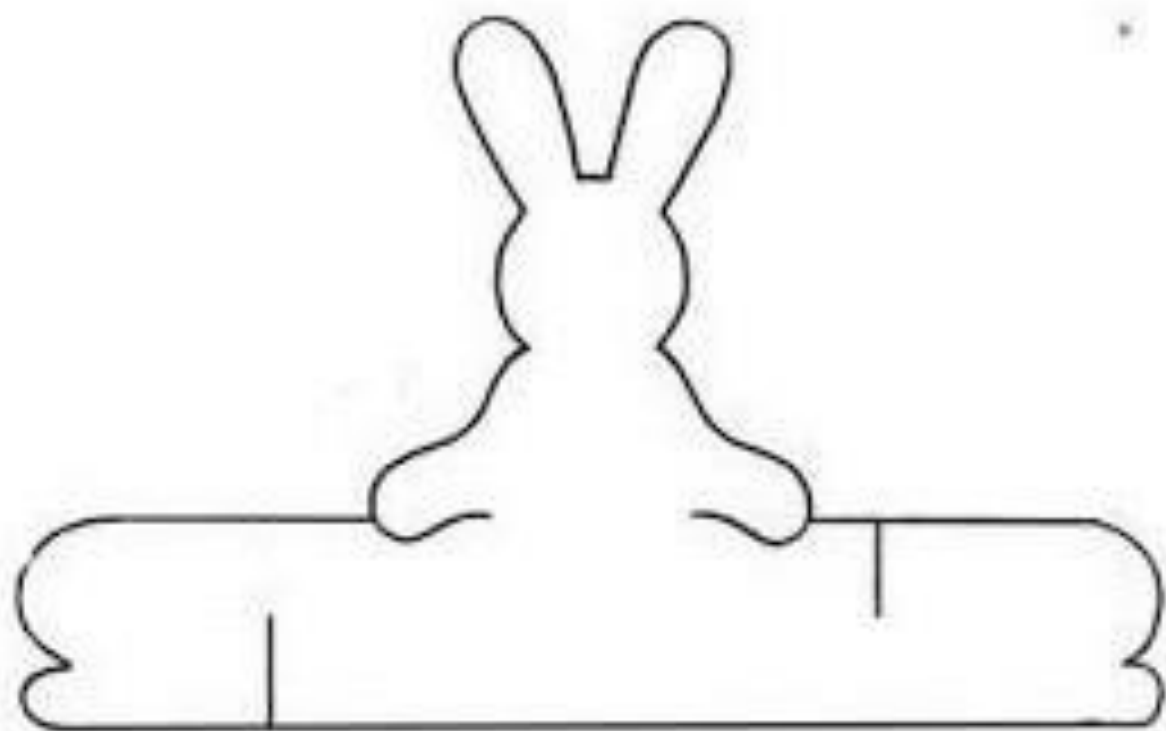
Zrób swoją własną farmę.
Pokoloruj, wytnij i złóż wzdłuż przerywanej linii.
Życzymy wszystkim dzieciom
Miłej i twórczej zabawy!!!













Instytut
Żywności
i Żywienia

PIRAMIDA ZDROWEGO ŻYWIENIA I AKTYWNOŚCI FIZYCZNEJ

CO TO JEST PIRAMIDA ZDROWEGO ŻYWIENIA I AKTYWNOŚCI FIZYCZNEJ?

Jest to jak najprostsze i jak najkrótsze ogólne przedstawienie kompleksowej idei żywienia, której realizacja daje szansę na zdrowe długie życie oraz zachowanie sprawności intelektualnej i fizycznej do późnych lat życia.

JAK ROZUMIEĆ / CZYTAĆ PIRAMIDĘ?

Piramida to graficzny opis odpowiednich proporcji różnych, niezbędnych w codziennej diecie, grup produktów spożywczych. Im wyższe piętro piramidy, tym mniejsza ilość i częstota spożywanych produktów z danej grupy żywności.



17-18-2016 Oprac. pod kier. prof. M. Jarosza

DO KOGO KIEROWANA JEST PIRAMIDA?

Piramida kierowana jest do osób zdrowych w celu zachowania dobrego stanu zdrowia.

Należy pamiętać, że w przypadku współistnienia chorób cywilizacyjnych (typu otyłość, cukrzyca, choroba niedokrwienna serca, nadciśnienie, osteoporoza) konieczna może być modyfikacja proponowanych zaleceń w porozumieniu z lekarzem i dietetykiem.

SPOŻYWANIE ZALECANYCH W PIRAMIDZIE PRODUKTÓW SPOŻYWCZYCH
W ODPOWIEDNICH ILOŚCIACH I PROPORCJACH ORAZ CODZIENNA
AKTYWNOŚĆ SĄ KLUCZEM DO ZDROWIA I DOBREGO SAMOPOCZUCIA.

Praca dzieci 6 – letnie Zadania na piątek 27.03.2020 rok

Alicja D. Mateusz M. Wojtek K. Adam O.

Przypominamy Rodzicom dzieci 6 – letnich, że można odbierać z przedszkola książki, karty pracy 6 – latka. W tych książkach dzieci mogą pracować w domu wg naszej proponowanej tematyki tygodniowej.

Jest to przygotowanie dzieci do szkoły. Zachęcamy do odbioru książek.

Przepis na owocowe szaszłyki.

Do zrobienia owocowych, zdrowych szaszłyków trzeba wybrać wasze ulubione owoce. Pokroić je można plastikowym nożykiem lub mogą wam w tym pomóc rodzice. Trzeba przygotować patyczki do szaszłyków i nadziewać kawałki owoców tak aby szaszłyk był kolorowy. I gotowe. Widzicie jakie to proste!

SMACZNEGO!!





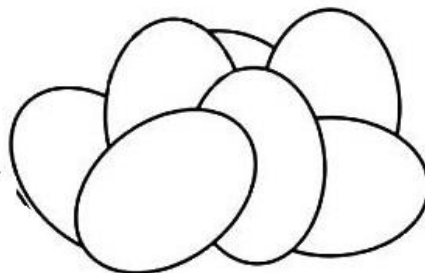
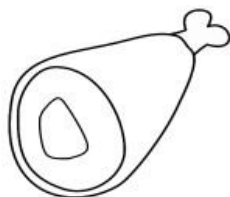


Pokoloruj i dopasuj produkty, które otrzymujemy od poszczególnych zwierząt,

Zdrowe odżywianie jest bardzo ważne !!!

Życzymy dużo zdrowia!!!

Czy wiesz skąd mamy poszczególne produkty?

Połącz przedmioty z odpowiednimi zwierzętami.



Pokoloruj krowę i tylko te produkty, które mamy dzięki niej.

