

**Witajcie!**

**Pozdrawiamy w kolejnym tygodniu pracy.  
Będziemy wspólnie poznawać nasz kraj – Polskę,  
czekamy na ciekawe prace i zdjęcia od Was,  
życzymy wielu odkryć i dużo nowej wiedzy.**

**Z serdecznym uśmiechem -  
Pani Agnieszka, Pani Ela i Pani Marta**

## **Temat tygodnia: Polska to mój dom**



### **Poniedziałek 04.05.2020 Polskie symbole narodowe**

1. **„Rytmiczna rozgrzewka”** – rodzic włącza filmik, a dziecko wykonuje rozgrzewkę według instrukcji:

<https://www.youtube.com/watch?v=Zg7pCZOtMXo>

2. **„Symbole Polski”** - dziecko zapoznaje się z symbolami Polski na podstawie fragmentu wiersza „Polska”. Rodzic czyta wiersz wykorzystując mapę Europy z zaznaczonym konturem Polski, flagą Polski i godłem. Wskazuje symbole pojawiające się w treści wiersza:

Małgorzata Strzałkowska  
**Polska (fragment)**

Polska leży w Europie.  
Polska to jest kraj nad Wisłą.  
Polska leży nad Bałtykiem.  
I to wszystko? Nie! Nie wszystko!

Polska naszą jest ojczyzną –  
Tu żyjemy, tu mieszkamy.  
Tu uczymy się, bawimy,  
I marzymy, i kochamy.

Herb, czasami zwany godłem,  
To jest wspólny znak rodaków.  
Orzeł na czerwonej tarczy  
To odwieczny herb Polaków.

Flaga jest symbolem państwa.  
Tak wygląda polska flaga –  
Biały kolor to szlachetność,  
Czerwień – męstwo i odwaga.

Polskim Hymnem Narodowym  
Jest „Mazurek Dąbrowskiego”.  
„Jeszcze Polska nie zginęła” –  
Któż z Polaków nie zna tego?

3. **„Hymn Polski”** - dziecko słucha Hymn Narodowy – Mazurek Dąbrowskiego, uczy się słów hymnu, zachowuje wspólnie z rodzicem odpowiednią postawę  
<https://www.youtube.com/watch?v=ioUutRw9WeQ>

4. **„Symbole Polski”** - dziecko ogląda film edukacyjny o polskich symbolach pt.: „Polak mały”:

<https://www.youtube.com/watch?v=FJ83BRqFPBA>

Władysław Bełza

## Katechizm polskiego dziecka

- Kto ty jesteś?

- Polak mały.

- Jaki znak twój?

- Orzeł biały.

- Gdzie ty mieszkasz?

- Między swemi.

- W jakim kraju?

- W polskiej ziemi.

- Czym ta ziemia?

- Mą Ojczyzną.

- Czym zdobyta?

- Krwią i blizną.

- Czy ją kochasz?

- Kocham szczerze.

- A w co wierzysz?

- W Polskę wierzę.

- Coś ty dla niej?

- Wdzięczne dziecię.

- Coś jej winien?

- Oddać życie.



Dziecko odpowiada na pytania:

- Jak wygląda godło Polski?
- Co symbolizują czerwień i biel?
- Dlaczego Mazurek Dąbrowskiego jest wyjątkową pieśnią?

5. Dziecko słucha piosenki „**Jestem polakiem**”:

<https://www.youtube.com/watch?v=plug6OlrRM>

Może wspólnie z rodzicem śpiewać refren piosenki:

Jesteśmy Polką i Polakiem  
Dziewczynką fajną i chłopakiem  
Kochamy Polskę z całych sił  
Chcemy byś kochał ją i Ty. I Ty.


**MATERIAŁ DLA 3 LATKÓW: Mikołaj G., Marcel P, Filip D., Ala K., Oliwier S., Zuzanna T., Bruno G., Ania i Weronika K., Ala P.**

„Domki” - zabawy konstrukcyjne z wykorzystaniem klocków lub mozaiki geometrycznej. Dziecko przy okazji może przypomnieć sobie kolory lub uczyć się kolorów, przypomnieć nazwy figur geometrycznych. Możemy mozaikę wykonać we własnym zakresie – wyciąć z papieru wycinankowego.




**MATERIAŁ DLA 4 LATKÓW: Olivier C., Tomek K., Kacper K., Paweł M., Natalia P., Klara R., Julia S.**

**Pokoloruj paluszkami na odpowiedni kolor. Możesz dołączyć patyk i stworzyć własną flagę**



**MATERIAŁ DLA 5 LATKÓW:** Paulina C., Amelia D., Magdalena P, Ala T, Julian Z., Patryk K.

**Pokoloruj na odpowiednie kolory. Wyraz „POLSKA” wycinaj i naklej na powstałą flagę. Dołącz patyk i stwórz własną flagę.**




**MATERIAŁ DLA 6 LATKÓW: Natalia M, Wojtek K.**

**6-latek:**

- Układa wyraz POLSKA z liter alfabetu.
- Pracuje z książką – cz. 4, 11a – czyta proste wyrazy, pisze je po śladzie, wycina napisy i przykleja pod właściwymi ilustracjami;
- 11b – wpisuje litery do krutek według instrukcji, odczytuje hasła, koloruje rzeki na mapie.
- Utrwala symbole narodowe, uzupełnia kartę pracy

# Znam symbole narodowe;



*godło*

*flaga*

*mapa*

□ □ p □

g □ d ł □

fl □ g □