

Czwartek 16.04.2020r. „Wiejskie produkty”



„Odgłosy zwierząt z podwórka” - zabawa słuchowa z wykorzystaniem nagrania odgłosów zwierząt

<https://www.youtube.com/watch?v=qQtJP40a1Iw>

<https://www.youtube.com/watch?v=tj2ccM-9kF0>

Zabawa ruchowa

<https://www.youtube.com/watch?v=Oo8gSD9V2lk>

Dziecko ćwiczy koordynację wzrokowo-ruchową.


!! Karty należy przykleić do podłogi aby nie poślizgnąć się !!



➤ **ĆWICZENIA PRAKTYCZNE DNIA CODZIENNEGO** wg M. Montessori

Nakrywanie do stołu. Ćwiczymy z dzieckiem codzienną praktykę jaką jest nakrywanie do stołu. Uczymy prawidłowego ułożenia naczyń na stole. Pomoże w tym podkładka, którą mogą Państwo wydrukować. Proszę zwrócić uwagę na prawidłowe trzymanie naczyń (w obu rękach) oraz na pojedyncze noszenie naczyń. Oczywiście po ćwiczeniu należy wszystko odnieść na miejsce – również pojedynczo.

Tutaj przykład podobnego ćwiczenia <https://www.youtube.com/watch?v=FC0FCi6DBC0>



Piosenka: Gdacze kura: ko ko ko

Nauka słów piosenki o gdaczącej kurze. Wspólne śpiewanie z dzieckiem:

<https://www.youtube.com/watch?v=QPqALlknKwY>

Pewna kura na podwórzu ciągle gdacze,
Ciągle gdacze,
A gdy gdacze to wysoko w górę skacze,

W górę skacze,
Bardzo głośno i bez przerwy hałasuje,
Hałasuje,
I się niczym, ani nikim nie przejmuje,
Nie przejmuje.


Ref. Z rana ko, ko, ko, ko,
W nocy ko, ko, ko, ko,
Przez dzień cały ko, ko, ko,
Ciągle ko, ko, ko, ko,
Tylko ko, ko, ko, ko,
Na okrągło ko, ko, ko!

Na podwórzu kura dzioba nie zamyka,
Nie zamyka,
Chociaż przy niej każdy uszy swe zatyka,
Swe zatyka,
Tym hałasem wszystkich wkoło denerwuje,
Denerwuje,
Więc na karę kura za to zasługuje,
Zasługuje.

Ref. Z rana ko, ko, ko, ko,
W nocy ko, ko, ko, ko,
Przez dzień cały ko, ko, ko,
Ciągle ko, ko, ko, ko,
Tylko ko, ko, ko, ko,
Na okrągło ko, ko, ko!

**MATERIAŁ DLA 3 LATKÓW: Mikołaj G., Marcel P, Filip D., Ala K., Oliwier S.,
Zuzanna T., Bruno G., Ania i Weronika K., Ala P.**




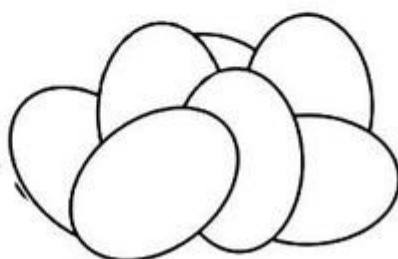


Dopasuj obrazek do odpowiedniego cienia. Nazwij poszczególne warzywa.




pesochnizza.ru

Czy wiesz skąd mamy poszczególne produkty?

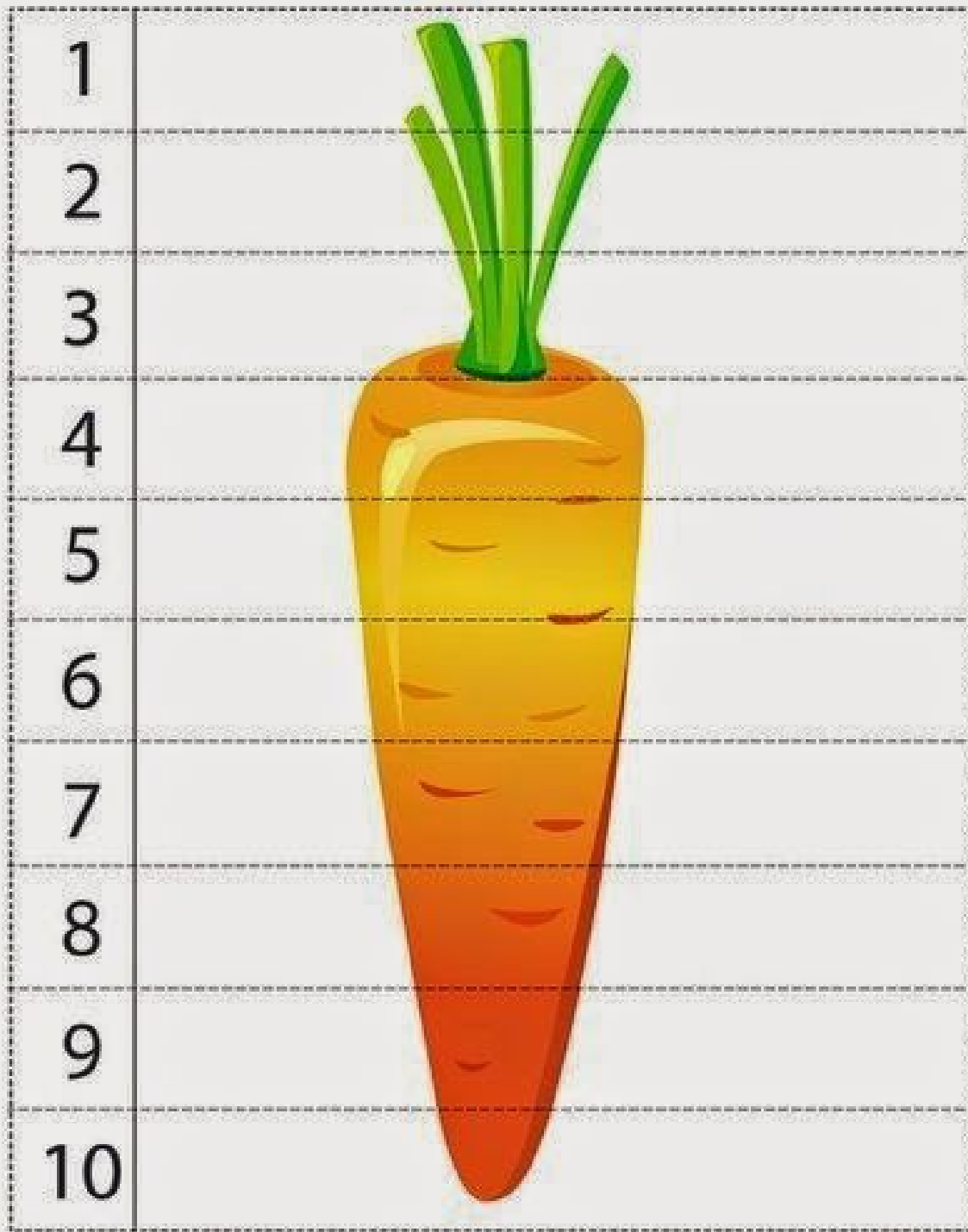
Połącz przedmioty z odpowiednimi zwierzętami.



Ponumeruj obrazki według kolejności zdarzeń. Opowiedz powstałą historyjkę.



Wydrukuj, rozetnij wg linii i układaj. Ćwiczmy przeliczanie w zakresie 1-10



Wydrukuj, rozetnij wg linii i układaj. Ćwiczmy przeliczanie w zakresie 1-10

Możesz zrobić swojego „stracha na wróble” i z boku strony ponumerować w zakresie 11-20 i tak samo rozciąć i układać.



6-latek układa wybrane wyrazy z literury

książka, cz 3, 46a – zapisywanie i rozwiązywanie działań arytmetycznych, dodawanie w zakresie 10.

46b – czytanie sylab i pisanie utworzonych z nich wyrazów

- ćwiczenia z literą „w” i „W”, utrwalanie kształtu poznanych liter.