

Piątek 17.04.2020 Maszyny rolnicze



Zabawa ruchowa z wykorzystaniem piosenki: „W poniedziałek rano kosił ojciec siano” - dziecko wykonuje gesty odpowiadające słowom piosenki:

„W poniedziałek rano kosił ojciec siano”

W poniedziałek rano,
kosił ojciec siano,
Kosił ojciec, kosił ja,
kosiliśmy obydwaj, obydwaj.

A we wtorek rano
Grabił ojciec siano,
Grabił ojciec, grabił ja,
Grabiliśmy obydwaj.

A we środę rano
Suszył ojciec siano,

Suszył ojciec, suszył ja,
Suszyliśmy obydwu.

A we czwartek rano
Zwoził ojciec siano,
Zwoził ojciec, zwoził ja,
Zwoziliśmy obydwu.

A zaś w piątek rano
Sprzedał ojciec siano,
Sprzedał ojciec, sprzedał ja,
Sprzedaliśmy obydwu.

A w sobotę rano
Stracił ojciec siano,
stracił ojciec, stracił ja,
Straciliśmy obydwu.

A w niedzielę z rana
Już nie było siana,
Płakał ojciec, płakał ja,
Płakaliśmy obydwu.

➤ **ĆWICZENIA PRAKTYCZNE DNIA CODZIENNEGO** wg Marii Montessori


Przesypywanie np. kukurydzy, kaszy lub ryżu.

Przygotowujemy 2 naczynia typu miseczki, tacę i łyżkę. Zadaniem jest przesypanie łyżką po łyżce kaszy z jednego naczynia do drugiego, starając się nic nie rozsypać. Zobrazuje to Państwu przykładowy filmik podobnego ćwiczenia.

<https://www.youtube.com/watch?v=HkmsmpG3w8E>


MATERIAŁ DLA 3 LATKÓW: Mikołaj G., Marcel P, Filip D., Ala K., Oliwier S., Zuzanna T., Bruno G., Ania i Weronika K., Ala P.

Pokoloruj maszynę rolniczą. Proszę zwrócić uwagę na prawidłowe trzymanie kredki.



MATERIAŁ DLA 4 LATKÓW: Olivier C., Tomek K., Kacper K., Paweł M., Natalia P., Klara R., Julia S.

Popraw po śladzie i pokoloruj rysunek.



MATERIAŁ DLA 5 LATKÓW: Paulina C., Amelia D., Magdalena P, Ala T, Julian Z., Patryk K.

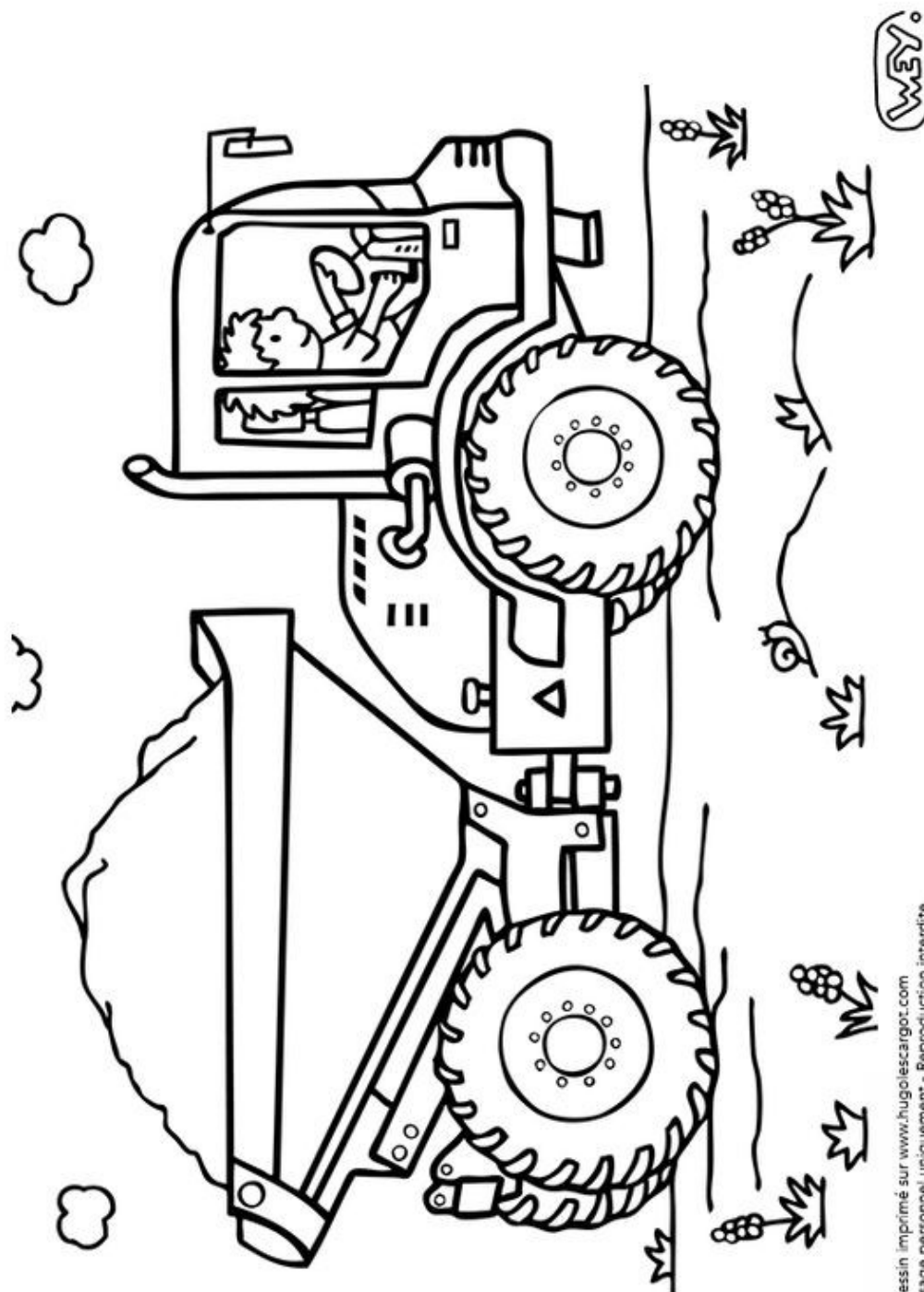
Pokoloruj obrazek.



Offert par Les3Colombes.com

MATERIAŁ DLA 6 LATKÓW: Natalia M, Wojtek K.

Pokoloruj obrazek. Zwróć uwagę na szczegóły.



– 6 latek c.d.

Rodzic pokazuje dziecku obrazki/zdjęcia różnych maszyn i narzędzi rolniczych wykorzystywanych w gospodarstwie (kombajn, traktor, motykę, grabie, łopatę, widły) przykłady zdjęć, które można wykorzystać:

<https://cdn.shoplo.com/1781/products/th640/aaaw/2679-2132.jpg>

https://brudery.pl/pol_pl_Bruder-03040-traktor-Fendt-116_10.jpg

<https://e.allegroimg.com/s512/016f23/5f3b9b1540c0a78b694c0502e5ee/MOTYKA-3-ZEBNA-DO-ZIEMNIAKOW-KUTA-POLSKA-OPRAWNA>

https://toya24.pl/pol_pl_Grabie-oprawione-16-zebow-10002635_1.jpg

<https://encrypted-tbn0.gstatic.com/images?>

[q=tbn:ANd9GcS27Hj9C2tsh1qpcsirKgngfKmGEF1QTzikDgHWMKO0zMINKZyi&s](https://encrypted-tbn0.gstatic.com/images?q=tbn:ANd9GcS27Hj9C2tsh1qpcsirKgngfKmGEF1QTzikDgHWMKO0zMINKZyi&s)

<https://7.allegroimg.com/s512/011dee/59bf04fb47349a40782672daed17/WIDLJ-AMERYKANSKIE-ROLNICZE-4-ZEBNE-do-kopania>

praca z książką, cz 3., 47 a – dziecko układa historyjkę obrazkową o powstawaniu chleba, numeruje kolejność obrazków, rysuje ostatni element historyjki.

praca z książką cz 3, s. 47b – dziecko odnajduje elementy niepasujące do prezentowanej pory roku, nalepia nazwy pór roku

48b – kącik grafomotoryczny – uzupełnianie tabeli symbolami według wzoru, kolorowanie sekwencji kwadratów.

Opracowanie: Agnieszka Dzierka, Marta Kozłowska, Elżbieta Szleszyńska