

**Czwartek 09.04.2020r.**

**Temat dnia: „Na świątecznym stole”**

1. „Wielkanocny stół” - słuchanie wiersza połączone z rozmową i działaniami praktycznymi (ustawianiem zastawy na stole oraz symboli wielkanocnych)  
Rozmowy rodziców z dziećmi na temat tego, jak wygląda wielkanocny stół, jakie potrawy na nim stoją, jakie są tradycje rodzinne związane ze świątecznym śniadaniem.

***Wielkanocny stół***

***Ewa Skarżyńska***

Nasz stół wielkanocny  
haftowany w kwiaty.  
W borówkowej zieleni  
listeczków skrzydlatych  
lukrowana baba  
rozpycha się na nim,  
a przy babie -  
mazurek w owoce przybrany.

Palmy pachną jak łąka  
w samym środku lata.  
Siada mama przy stole,  
A przy mamie tata.  
I my.

Wiosna na nas  
zza firanek zerka,  
a pstrokate pisanki  
chcą tańczyć oberka.

Wpuśćmy wiosnę,  
Niech słońcem  
zabłyśnie nad stołem  
w wielkanocne świętowanie  
jak wiosna wesołe!

Rodzic pyta dziecko:

- Jakie elementy dekoracyjne znajdują się na stole?
- Kto usiądzie przy stole?
- Czego brakuje na stole, a powinno się znaleźć zgodnie z tradycją wielkanocną?

Rodzic przypomina symbolikę niektórych produktów znajdujących się na stole:

**Pisanki** – symbol życia

**Baranek** – symbol zmartwychwstania Chrystusa


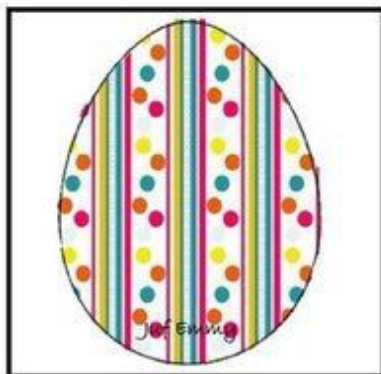

**Chorągiewka** – znak zwycięstwa


**Palmy** – nawiązanie do wyjazdu Chrystusa do Jerozolimy i powitanie go przez mieszkańców miasta. Świąteczne palmy miały zapewnić dobre plony, chronić przed pożarami i chorobami.

**Bazie** – spożywano wierząc, że chronią one przed bólem i dodają sił. Są symbolem budzącej się wiosny

MATERIAŁ DLA 3 LATKÓW: Mikołaj G., Marcel P, Filip D., Ala K., Oliwier S.,  
Zuzanna T., Bruno G., Ania i Weronika K., Ala P.

**Dopasuj jajka do kurek.**





MATERIAŁ DLA 4 LATKÓW: Olivier C., Tomek K., Kacper K., Paweł M., Natalia P., Klara R., Julia S.

Wytnij odpowiednio i układaj wg kolejności.


## PUZZLE CYFROWE


Potnij puzzle na paski i ćwicz rozpoznawanie cyfr za każdym razem,  
gdy je układasz.



MATERIAŁ DLA 5 LATKÓW: Paulina C., Amelia D., Magdalena P, Ala T, Julian Z.,  
Patrik K.

**Pokoloruj, wytnij. Pacynka do zabawy tematycznej.**





## 6-latki:

„Wielkanocne obliczenia” - zabawa matematyczna.

Rodzic przygotowuje liczmany (np.: butelki po napojach) i podaje dziecku treść zadania.

Dziecko oblicza na podstawie liczmanów.

### Treść zadań:

*W pewnym domu do świątecznego śniadania zasiadły następujące osoby: mama, tata, ciocia Basia z wujkiem Piotrem i dwiema córeczkami, babcia Frania i mały Michaś. Ile osób siadło do świątecznego śniadania?*

*Kasia ozdabiała świąteczny mazurek. Przygotowała 10 migdałów. Po chwili przyszedł Maciek i zjadł 2 migdały. Ile migdałów zostało Kasi do ozdobienia mazurka?*

*Na stole leżało osiem jajek. Mama zjadła jedno, a tata dwa. Ile jajek zostało na stole?*

*Zuzia robiła wielkanocną palmę. Przyczepiła na niej 3 czerwone kwiaty, 2 żółte kwiaty i 4 fioletowe. Niestety, klej był zbyt słaby i 2 kwiaty się odzepiły. Ile kwiatów zostało na palmie?*

Praca z książką cz 3, str. 42 - rysowanie pisanek po śladzie, naklejanie sztuczków obok talerzy

42b – kolorowanie ilustracji zgodnie z kodem, pisanie po śladzie wyrazu „Wielkanoc”

Opracowanie: Agnieszka Dzierka, Marta Kozłowska, Elżbieta Szleszyńska



## TERAZ NIESPODZIANKA!

10 marca 2020r. w przedszkolu zasadziliśmy cebulki. Pamiętacie?



Tak dzisiaj wygląda Wasz szczypiorek!!!

Pozdrawiamy Was Kochane Dzieci! Możecie być z siebie dumne!

