

Wtorek 07.04.2020r.

Materiał dla dzieci 6, 5, 4, 3 letnich

Polskie tradycje wielkanocne



1. Obejrzyj film z serii Domowe Przedszkole pt „Świąteczne zwyczaje” – Wielkanoc.

<https://vod.tvp.pl/video/domowe-przedszkole.swiateczne-zwyczaje-wielkanoc.43855>

2. Przyjrzyj się uważnie ilustracji, powiedz jakie tradycje i zwyczaje zaobserwowałeś związane z obchodami Świąt Wielkanocnych.

3. Porozmawiaj z rodzicami jakie u nich w domu panowały tradycje związane ze Świątami Wielkanocnymi będąc w waszym wieku:

W jaki sposób przygotowywali się do Świąt Wielkanocnych?

W jaki sposób malowali jajka?

Skąd brały się palmy wielkanocne?


Co znajdowało się w koszyku wielkanocnym?

Jakie potrawy i ciasta znajdowały się na stole podczas śniadania wielkanocnego?

Materiał dla dzieci 5, 6 letnich.

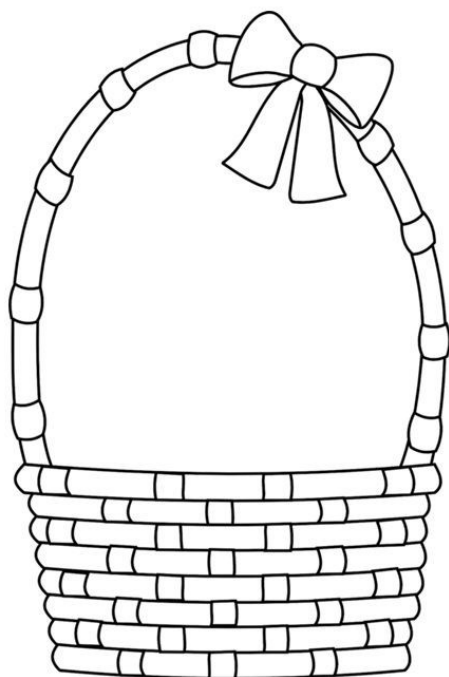
1. Wykonaj karty pracy.

1. Dokończ rysowanie i kolorowanie wazonu i palemek.




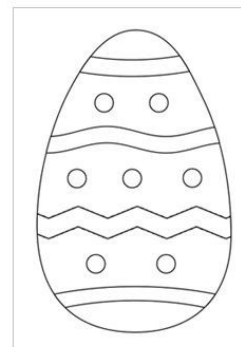
palemki

WYKONAJ ZADANIA



ZADANIA:

1. Wytnij obrazki.
2. Zajączka przyklej z lewej strony koszyka.
3. Pisanekę ma być przyklejona w koszyczku.
4. Kurczątko przyklej z prawej strony koszyka.
5. Pokoloruj obrazki.



Materiał dla dzieci 3, 4 letnich.

1. Wykonaj karty pracy.

POŁĄCZ TAKIE SAME PISANKI W PARY



PUZZLE CYFROWE

Potnij puzzle na paski i ćwicz rozpoznawanie cyfr za każdym razem,
gdy je układasz.

