

**Czwartek 09.04.2020r.**



## **Materiał dla dzieci 6, 5, 4, 3 letnich**

**1. „Zgaduj – zgadula” – wybierz poprawną odpowiedź.**

**Kiedy obchodzimy Święta Wielkanocne?**

- a. zimą
- b. jesienią
- c. wiosną

**Jak nazywają się święta, które są symbolem zmartwychwstania Jezusa?**

- a. Święta Wielkanocne
- b. Święta Bożego Narodzenia
- c. Boże Ciało

**W jakim dniu tygodnia idziemy ze święconką do kościoła?**

- a. w poniedziałek
- b. w sobotę
- c. w środę

**Co nie pasuje do koszyczka wielkanocnego?**

- a. baranek
- b. chleb
- c. karp

**Jakie potrawy powinny znaleźć się na wielkanocnym stole?**

- a. żurek
- b. karp
- c. jajka

**Jak inaczej mówimy na gałązki wierzbowe?**

- a. bazie kiciaczki
- b. bazie kotki
- c. bazie krówki

**Jak nazywa się dzień, kiedy idziemy do kościoła z palemką do święcenia?**

- a. wtorek palmowy
- b. niedziela palmowa
- c. sobota palmowa

**Kto przynosi prezenty w Wielkanoc?**

- a. gwiazdor
- b. zajęc
- c. wróżka

**W jaki dzień obchodzimy zwyczaj polewania wodą, czyli Śmigus –dyngus?**

- a. w lany wtorek
- b. w laną niedzielę
- c. w lany poniedziałek

**Jak nazywamy jajka malowane w różne wzorki?**

- a. piosenkami
- b. pisarkami
- c. pisankami

**Jak nazywamy koszyczek z jedzeniem, który święcimy w Wielką Sobotę?**

- a. plecionka
- b. święconka
- c. wędzonka

**2. „Zajączki” – zabawa ruchowa.**

Zamień się w zajączka. Skacz po całym pokoju skokami zajęczymi, na klaśnięcie w dłonie rodzica zwiń się w kłębuszek i zaśnij. Ćwiczenie powtórz trzy razy.

**Materiały potrzebne do pracy dzieciom:**

kredki, nożyczki, farby, ziemniak.

### 3. Historyjka obrazkowa „Zajaczki malują jajka”.

1.




2.



3.



4.



#### Posłuchaj opowiadania.

Zbliżały się Święta Wielkanocne. Zajaczki miały pełne ręce pracy, bo im kury z okolicy niosły jajka. Kto je zliczy? (Spójrz na pierwszy obrazek - przelicz jajka). Każda z kurek chciała, aby jej jajko, kolorową było pisanką. Więc zajaczki pędzlem w lewo, pędzlem w prawo - taka praca jest zabawą. Te w kwiatuszki, tamte w paski, uwijały się zajaczki. (Spójrz na drugi obrazek). Zajązdek wiezie pomalowane jajka czyli pisanki na taczce, by oddać je kurom.

Nagle: (spójrz na trzeci obrazek):

- Powiedz co się dalej wydarzyło?
- Dlaczego zajączkowi wypadły pisanki?

Jednak to nie koniec przygody, (spójrz na czwarty obrazek).

- Co się stało z jajkami?
- Co przeżywał zajązdek?
- Dlaczego zajaczki miały pełne ręce roboty?

4. Wytnij obrazki i podpisy do historyjki obrazkowej. Dopasuj podpis do obrazka.

Zajączek najeżdża na wystający kamień, wskutek czego wypadają mu pisanki.

Zajączki malują jajka.


Z pisanek wykluwają się kurczęta w takie same wzorki, jakie były na skorupkach.

Zajączek wiezie pisanki na taczce.

**Materiał dla dzieci 5, 6 letnich.**

Wykonaj kartę pracy.


## POŁĄCZ KRESKI



Materiał dla dzieci 3, 4 letnich.

Pokoloruj obrazek

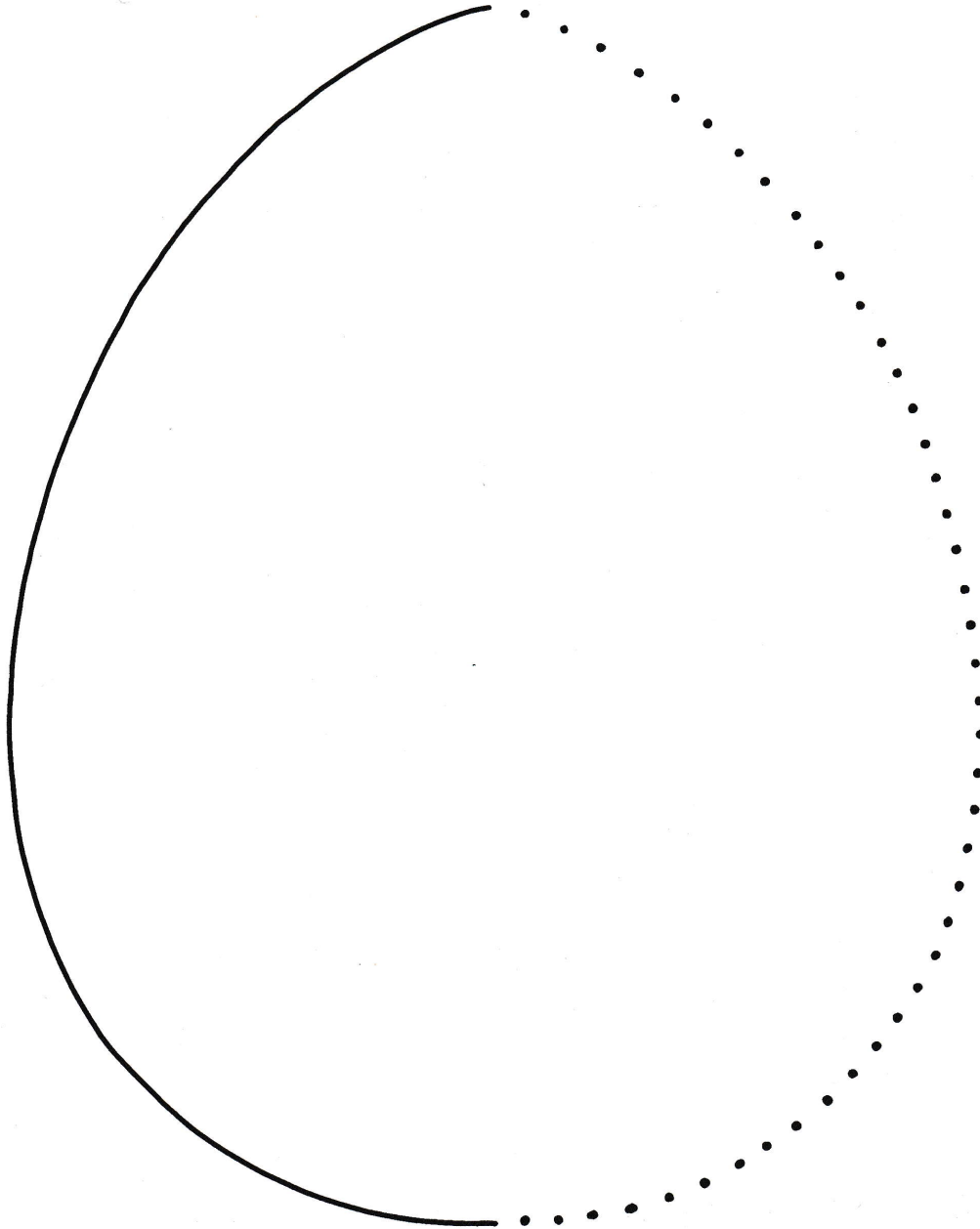
# Wesołych Świąt!



**Materiał dla chętnych dzieci.**  
Wykonaj karty pracy.

---

Połącz kropki żółtą kredką. Zanurz stemple z ziemniaka w kolorowych farbach i ozdób skorupkę. Co powstało?



DOPROWADŹ PISANKI DO KOSZYCZKA.

