

Wtorek 28.04.2020r.



Materiał dla dzieci 6, 5, 4 3, letnich.

1. „Latający dywan” – zabawa.

Weź serwetkę papierową. Twoim zadaniem jest dmuchając na serwetkę, utrzymać ją jak najdłużej w powietrzu.

3. Poproś rodzica o przeczytanie zagadki.

Jak ją odgadniesz dowiesz się o czym będziemy rozmawiali w tym tygodniu.

„Choć nie ma zamka ani kluczyka
Często otwierasz ją i zamykasz.
W swym wnętrzu wiele tajemnic mieści,
wierszyków , bajek i opowieści”. **(książka)**

4. Wybierz swoje trzy ulubione książki z bajkami dla dzieci. Wspólnie z rodzicem lub rodzeństwem obejrzyj je.

Odpowiedz na pytania:

- Czym różnią się od siebie te książeczki?
- Czy są tej samej wielkości?
- Czy są tej samej grubości?
- Czy mają takie same kolory?
- Co można znaleźć w książkach?
- Gdzie możemy kupić książkę?
- Gdzie możemy wypożyczyć książkę?
- W jaki sposób dbacie o swoje książki żeby ich nie zniszczyć?

5. Poproś rodzica o przeczytanie wiersza Joanny Myślińskiej pt. „Baje, bajki, bajeczki...”.

Baje, bajki, bajeczki
zniknęły z mojej książeczki.
Nie ma ich i tam i tu,
choć nadeszła pora snu.
W hamaku śpi gdzieś Śpiąca Królowna,
za wieszak służy Pinokio z drewna,
Wilk co zjadł w bajce małe kozłeta
teraz ogniem tuli pisklęta...
Baje, bajki, bajeczki
wracajcie do mej książeczki.
Zanim doliczę do stu,
bo bez was smutno mi tu.
Co ten Kot w Butach robi w mej szafie,
tego zrozumieć wciąż nie potrafię,
i nie wiem czemu, tak po kryjomu,
postacie z bajek uciekły z domu.
Baje, bajki, bajeczki
wróćcie już do mej książeczki,
ukołyszcie mnie do snu
bo bez was smutno mi tu.

Opowiedz rodzicowi o czym był wiersz.

Spróbuj powiedzieć jakie bajki wystąpiły w wierszu?
Czy znasz te bajki?

6. „Zgaduj zgadula”.

Poproś rodzica o przeczytanie zagadek. Spróbuj odgadnąć o jaką bajkę chodzi.

Jej czerwony płaszczyk widać już z daleka.
Gdy przez las idzie, wilk już na nią czeka. **(Czerwony Kapturek)**

Tego chłopca i dziewczynkę z bajki pamiętacie.
Sprytem wiedźmę przechytrzyli w piernikowej chacie. **(Jaś i Małgosia)**

Jak inne zwierzęta cztery łapy ma,
lecz tylko na tylnych buty ma dwa.
Choć czasem mruży, to myszy nie goni,
kapelusz z piórkiem ma na swej skroni. **(Kot w butach)**

W łupince orzecha wygodnie sypiała,
w pyłku kwiatowym co dzień się kąpała.
A choć najmniejszą dziewczynką była,
od dużych kłopotów się nie ochroniła. **(Calineczka)**

Był bajkowym pajacykiem, co miał ludzki głos,
lecz gdy głosem tym nakłamał rósł mu nos. **(Pinokio)**

Piękna królowna, co w lesie mieszka
Wrzaz z krasnalami, to przecież ... **(Śnieżka)**

7. „Książeczki na półeczki” - zabawa ruchowa .

<https://www.youtube.com/watch?v=Pxc7pzGkvkg> – link do muzyki.

Przygotuj sobie kolorowe karteczki w kolorach: niebieskim, zielonym, żółtym i czerwonym. Będą to symbole książek. W takt muzyki do walca wiedeńskiego „Śpiąca królewna” poruszaj się swobodnie (tańcz).

Gdy rodzic pokaże karteczkę:

- niebieską: podskakuj jak piłeczka na obu nogach
- zieloną: rób przysiady
- żółtą: rób skłony
- czerwoną: podskakuj na jednej nodze.

Drodzy Rodzice, dzieci od najmłodszych lat w naturalny sposób lubią klasyfikować, segregować różne przedmioty. Aby nabrały w tym wprawy zaproponujcie im różne aktywności. Ćwiczenia te pomogą Twojemu dziecku rozróżniać kolory, kształty, wielkości, poprawiają sprawność palców, ćwiczą koncentrację.

„Słoik z patyczkami”

Propozycja nr 1.

Przygotuj:

Słoik z pokrywką i patyczki (wykałaczki, zapałki). Zrób w zakrętce kilka otworów. Zadaniem dziecka jest włożenie patyczków do słoika przez otwory.

Propozycja nr 2.

Przygotuj:

Kilka słoiczków i karteczki w różnych kolorach (mogą być zakrętki po napojach). Zadaniem dziecka jest posegregowanie karteczek do słoików.

Materiały potrzebne dzieciom do pracy:

ołówki, kredki, farby, kolorowe karteczki, słoiki, patyczki, (wykałaczki lub zapałki).

Materiał dla dzieci 5, 6 letnich.

1. Wykonaj karty pracy.

Posłuchaj wiersza o tym, co lubi Ada. Pokoloruj małe szare koła prowadzące do dymków, w których znajdują się ulubione rzeczy Ady. Powiedz, jaka jest twoja ulubiona: potrawa, zabawka, bajka.


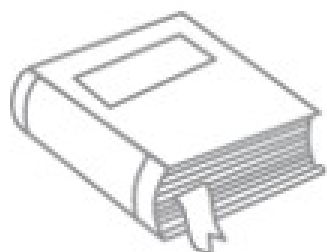
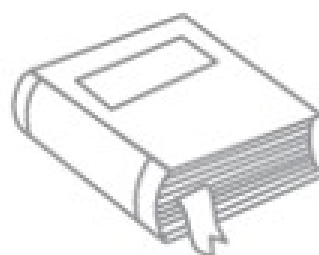
Lubię bawić się lalkami
i przytulać z pluszakami.
Lubię zupę szpinakową,
i sałatkę owocową.

Babki z piasku chętnie robię!
Książki też oglądam sobie!
Barbara Szelałowska



Policz czerwone książki. Powiedz, jakie kolory okładek mają pozostałe książki.

W każdej parze pokoloruj to, co jest cięższe.



Rysuj szlaczek po śladzie.

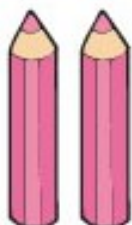
Materiał dla dzieci 3, 4 letnich.

1. Pokoloruj obrazek farbami lub kredkami.




Materiał dla chętnych dzieci.

Policz kredki i narysuj linię do właściwej cyferki.




1




2



3



4



5