

GRUPA V środa 15.04.2020 rok

Witamy serdecznie Dzieci i Rodziców z grupy V. Ze względu na zaistniałą sytuację nie możemy przychodzić do pracy i bezpośrednio w przedszkolu prowadzić zajęć dydaktycznych.

Dlatego też za pomocą naszej strony internetowej przedszkola będziemy przekazywać informacje dotyczące działań edukacyjnych. Prosimy Rodziców

o współpracę z naszą grupą i wspólną edukację.

Pozdrawiamy Serdecznie Dzieci i Rodziców. Nauczycielki z grupy V.

Pani Agata i Pani Marta.

**TEMAT TYGODNIA** (14-17.04.2020rok) Dbamy o naszą planetę. Cele ogólne: wprowadzenie pojęć ekologia, ekologiczny; rozwijanie umiejętności współpracy Rodzic – Dziecko.

**Prosimy Rodziców o przesyłanie zdjęć prac dzieci na adres [ps.36grupa5@onet.pl](mailto:ps.36grupa5@onet.pl)**

**Zdjęcia będą umieszczane na naszej stronie internetowej.**

**Dziękujemy.**



Paxi wyjaśni wam jak to się dzieje że na świecie jest dzień i noc.

<https://www.youtube.com/watch?v=ekY5oZDdQ4k>

## Praca dzieci 3 – letnie

### Zadania na środę 15.04.2020 rok

Ada O. Tomek P. Ewa G. Gabi J. G. Emil S. Augustyn B. Marysia M. Kuba R.

Bartek B.

### „Ziemia”

Dzień dobry dzieci jestem ziemia,  
wielka, okrągła jak balonik.  
Z tej strony Słońce mnie opromienia  
z tamtej nocy cień przesłonił.  
Gdy jedna strona jest oświetlona  
to zaciemniona jest druga strona.  
Wy zajadacie pierwsze śniadanie  
a spać się kładą Amerykanie.  
Właśnie bo ja się kręcę w krąg,  
jak bardzo, bardzo duży bąk.  
Dzień dobry wołam, dobranoc wołam,  
właśnie zrobiłam obrót  
dokoła  
a oprócz tego tak bez końca,  
muszę się kręcić wokół Słońca,  
nigdy żeście nie widzieli takiej wielkiej karuzeli.  
Bo trzeba mi całego roku a żeby Słońce obieć wokół.

### **”Dzień – noc”**

### **Zabawa ruchowo - naśladowcza**

Dziecko porusza się po pomieszczeniu w rytm muzyki. Na hasło „dzień” naśladuje czynności, jakie można wykonywać w ciągu dnia, na hasło „noc”, kładzie się na dywan i „śpi”.

<https://www.youtube.com/watch?v=Y7liknHwIjM>

ZIEMIA

NASZA PLANETA



## „Piotruś i powietrze”

### Ludwik Jerzy Kern

Był pewien chłopiec w różowym swetrze,

którego raz zapytano:

-Czym chciałbyś zostać Piotrusiu?

-Powietrzem!

-Dlaczego powietrzem?

-Ano,

Dlatego tylko, proszę mamusi,

że ono nic robić nie musi.

Pobladła biedna mama z wrażenia,

-Ot, los, mieć syna lenia.

Wieczorem poszedł Piotruś do łóżka,

mamusia światło zgasła,

i zasnął Piotruś, i Dobra Wróżka

w powietrze go zmieniła.

I nagle patrzcie, co to się dzieje?

Piotruś po świecie wieje.

W miastach uderza o domów mury,

w górze na niebie rozpędza chmury,

na morzu białe spostrzega żagle

więc mocno dmucha w te żagle nagle.

Na szosach siwe podnosi kurze,

organizuje trzy groźne burze,

porusza liście na wszystkich drzewach,

we wszystkich ptasich gardziółkach śpiewa,

jest jednocześnie we wszystkich stronach,

w samochodowych siedzi oponach,

wierci się, kręci, tańczy jak fryga,

aeroplany na sobie dźwiga.

I- to już największa heca-

dmucha jak wariat we wszystkich piecach...

Rano, gdy zbudził się, przetarł oczy  
i rzekł:

-Zmęczyłem się bardzo w nocy.  
Nie przypuszczałem, proszę mamusi,  
że tak powietrze pracować musi...

### Pytania:

- Kim chciał zostać Piotruś?
- Dlaczego chciał zostać powietrzem?
- W co Dobra Wróżka zamieniła Piotrusia?
- Co mu się przyśniło?
- Czy Piotruś zmienił zdanie gdy obudził się rano?
  
- Czy w naszym pokoju znajduje się powietrze?
- Jaki ma kolor?
- Czy powietrze ma zapach?
- Czy powietrze ma smak?

Zabawy z powietrzem.

- gra na instrumencie muzycznym- gramy na flecie,
- zabawy z chusteczką- wachlowanie, podrzucanie, dmuchanie,
- loty samolotów z papieru- dzieci składają samolot według instrukcji i swobodnie puszczają

**Instrukcja Jak zrobić samolot z papieru.**

<https://www.youtube.com/watch?v=f1Z0WaU1gss>

### **Czy możemy malować powietrzem?**

Na wilgotną kartkę papieru wylewamy kilka kropel tuszu lub farbki i przez słomkę rozdmuchujemy plamę na papierze.

\*\*\*\*\*

## Praca dzieci 5 – letnie

### Zadania na środę 15.04.2020 rok

Patryk M. Wiktor J. Agatka R. Gaba M. Gabrysia K. Wojtek O. Artur K.

#### Co to jest ekologia?

D. Klimkiewicz, W. Drabik

Ekologia – mądre słowo  
a co znaczy - powiedz sowa?  
Sowa chwilę pomyślała  
I odpowiedź taką dała:  
„To nauka o zwierzakach,  
lasach, rzekach, ludziach, ptakach.  
Mówiąc, krótko w paru zdaniach  
O wzajemnych powiązaniach.  
Między nami, bo to wszystko  
To jest nasze środowisko.  
Masz je chronić i szanować”  
- powiedziała mądra sowa...

#### Pytania:

Co to jest ekologia?

Czego dotyczy ta nauka?

Co oznacza słowo szanować?

Aby utrwalić definicję słowa ekologia proponujemy zabawę rytmiczną.

Dzieci mogą wyklaskiwać, wytupywać (uwaga na sąsiadów).

Fragment wiersza zgodnie z analizą sylabową.

To- na-u-ka o zwie-rza-kach,  
la-sach, rze-kach, lu-dziach, pta-kach.  
Mó-wiąc, kró-tko w pa-ru zda-niach  
O wza-jem-nych po-wią-za-niach.  
Mię-dzy na-mi, bo to wszyst-ko  
To jest na-sze śro-do-wi-sko.

**Filmik o odnawialnych źródłach energii.**

<https://www.youtube.com/watch?v=SE7FzUfKUwY>

## Praca dzieci 6 – letnie

### Zadania na środa 15.04.2020 rok

Alicja D. Mateusz M. Wojtek K. Adam O.

**Przypominamy Rodzicom dzieci 6 – letnich, że można odbierać z przedszkola książki, karty pracy 6 – latka. W tych książkach dzieci mogą pracować w domu wg naszej proponowanej tematyki tygodniowej. Jest to przygotowanie dzieci do szkoły. Zachęcamy do odbioru książek.**

**Co to jest ekologia?- bajka proekologiczna.**

<https://www.youtube.com/watch?v=RV5IBJGApY&t=108s>



### **Zagadki**

Co to za złota świetlana kula, która swym ciepłem Ziemię otula? (Słońce)

Kiedy po niebie wędruje nocą, dokoła niego gwiazdy migocą.

Raz jest jak rogalik, raz okrągły jak talerz.

Kiedy słońce wschodzi, wnet z nieba ucieka. (Księżyc)

W dzień ich nie ujrzysz, chociaż są nad nami.

Można je zobaczyć nocą i wieczorami. (gwiazdy)

Co to za okrągła planeta, na której bez wody,

tlenu i słońca nie byłoby życia. (Ziemia)



Książeczka do samodzielnego wykonania. Pokoloruj, złoż tak żeby powstała książeczka.

Zaprojektuj, wykonaj i zatytułuj pierwszą stronę.




Nie zaśmiecaj otoczenia  
- odpady wrzucaj do ulicznego kosza.

Wrzucaj śmieci do odpowiednich pojemników, by nie zaśmiecać jezior i rzek.





Oddaj elektrośmieci do Punktu Selektywnego Zbierania Odpadów Komunalnych



Niepotrzebne lub przeterminowane leki zanieś do apteki.




Segregacja - nic trudnego, zrób dla świata coś dobrego!



Zamykaj dokładnie pojemniki na śmieci, by nie wabić owadów i zwierząt.



Zakręcając dokładnie wodę w kranie,  
dbasz o środowisko.




Dbaj o środowisko sadząc nowe drzewa.



# PRACA DODATKOWA - CHĘTNYM DZIECIOM

## Kolorowanka Ziemia - Moja Planeta



## Kolorowanka - Kontynenty

