

GRUPA V piątek 17.04.2020 rok

Witamy serdecznie Dzieci i Rodziców z grupy V. Ze względu na zaistniałą sytuację nie możemy przychodzić do pracy i bezpośrednio w przedszkolu prowadzić zajęć dydaktycznych.

Dlatego też za pomocą naszej strony internetowej przedszkola będziemy przekazywać informacje dotyczące działań edukacyjnych. Prosimy Rodziców

o współpracę z naszą grupą i wspólną edukację.

Pozdrawiamy Serdecznie Dzieci i Rodziców. Nauczycielki z grupy V.

Pani Agata i Pani Marta.

TEMAT TYGODNIA (14-17.04.2020rok) Dbamy o naszą planetę. Cele ogólne: wprowadzenie pojęć ekologia, ekologiczny; rozwijanie umiejętności współpracy Rodzic – Dziecko.

Prosimy Rodziców o przesyłanie zdjęć prac dzieci na adres ps.36grupa5@onet.pl

Zdjęcia będą umieszczane na naszej stronie internetowej.

Prosimy przysyłać zdjęcia w układzie poziomym. Dziękujemy.

Czy odpowiednio dbamy o naszą planetę?

Czy słyszeliście o tym, że klimat na Ziemi się ociepla?

Chrońmy naszą Ziemię. Ona jest bardzo mała i zgubiona w wielkim kosmosie.

Obejrzyjcie jaki kosmos jest wielki, a tak naprawdę to tylko mały, malutki fragment.

Największe zdjęcie galaktyki zrobione przez NASA

https://www.youtube.com/watch?v=KogZ6KE_3P8

Trudne słowo **NASA** –

Narodowa Agencja Aeronautyki i Przestrzeni Kosmicznej.

NASA jest największą na świecie agencją kosmiczną, zajmującą się badaniami kosmosu.





MOJA PLANETA

<https://www.youtube.com/watch?v=cZ-nwKdwPc4>

Tekst piosenki Majki Jeżowskiej

(Zachęcamy rodziców do wspólnego śpiewania z dzieckiem)

**Moja planeta jest całkiem nie z tej ziemi
Moja planeta nie ma ceny
Moja planeta jest rano niewyspana
Moja planeta jest tam gdzie Ty i mama.**

**Moja planeta nie spadła tu z księżyca
Moja planeta to tajemnica
Moja planeta raz zimna raz przegrzana
Moja planeta jest tam gdzie Ty i mama.**

**Ref. SOS - to Ziemia woła ludzi
Jutro tlen już trudniej będzie zbudzić
SOS - ratujmy siebie sami
SOS - do siebie wysyłamy**

**Moja planeta miłości się nie boi
Moja planeta broń rozbroi
Moja planeta zna dobre obyczaje
Moja planeta nam wszystkim dłoń podaje**

Ref. SOS - to Ziemia woła ludzi...

(SOS! SOS! SOS!)

**Tak to prawda
Ziemia była cierpliwa
Ale teraz musi
Teraz musi być żywa**

Ref. SOS - to Ziemia woła ludzi...

x2

(SOS! SOS! SOS! ...)



ZIEMIA

Ziemia – podłoże, po którym chodzimy,

To grunt, na którym nasiona sadzimy.

To piasek na plaży, na którym leżymy,

To glina, z której garnki lepimy.

Skala z wapienia, i twardy kamień,

Węgiel i sól wydobywane.

Złoto, brylanty, inne kamienie,

To wszystko tworzy podłoże – ziemię.

Lawą kipiące gorące wulkany,

Bagna i błota, niezbadane.

Gorące źródła, ruchome piaski,

Ziemia ma swoje cienie i blaski.

Ziemia to także planeta nasza,

Lądy i woda, która je otacza.

Wysokie góry, wklęsłe doliny,

Ziemia – podłoże, po którym chodzimy.



Praca dzieci 3 – letnie


Zadania na piątek 17.04.2020 rok

Ada O. Tomek P. Ewa G. Gabi J. G. Emil S. Augustyn B. Marysia M. Kuba R.

Bartek B.

Wiatraczek.

To nie tylko zabawka, ale również świetne ćwiczenie logopedyczne.



Czego potrzebujemy?

- kartkę papieru
 - pinezkę
 - kawałek korka
- listewkę lub patyczek
 - ołówek
 - linijkę
 - nożyczki
- ewentualnie dwustronną taśmę klejącą

Z kartki wycinamy kwadrat o wymiarach mniej więcej 12 na 12 cm. Następnie rysujemy linie od rogów kwadratu do środka, tak żeby w środku został kawałek wolnej przestrzeni.



Nacinamy kwadrat wzdłuż linii.



Zawijamy cztery rogi do środka tak, żeby powstał wiatraczek.



Na środku wpinamy pinezkę, po drugiej stronie zaś kawałek korka.





Na koniec montujemy całą konstrukcję do listewki lub patyczka.



Gotowe, mamy kręciółka domowej roboty :)



Zyczymy Wesolej Zabawy. Dziecko dmuchając napędza wiatraczek i jednocześnie ćwiczy.

Praca dzieci 4 – letnie

Zadania na piątek 17.04.2020 rok

Franek K. Emma S. Benio Ź. Lidia D. Maks I.

O prądzie dla najmłodszych.

Julian Tuwim

Pstryk

Sterczy w ścianie taki pstryczek,
Mały pstryczek-elektryczek,
Jak tym pstryczkiem zrobić pstryk,
To się widno robi w mig.

Bardzo łatwo:

Pstryk - i światło!
Pstryknąć potem jeszcze raz,
Zaraz mrok otoczy nas.
A jak pstryknąć trzeci raz-
Znowu dawny świeci blask.

Taką siłę ma tajemną
Ten ukryty w ścianie smyk!
Ciemno - widno -
Widno - ciemno.

Któż to jest ten mały pstryk?
Może świetlik? Może ognik?
Jak tam dostał się i skąd?

To nie ognik. To przewodnik.
Taki drut, a w drucie PRĄD.
Robisz pstryk i włączasz PRĄD!
Elektryczny bystry PRRRRĄD!
I skąd światło?
Właśnie stąd!

Doświadczenie

Prąd z ziemniaka

<https://www.youtube.com/watch?v=WWRJRbuYzGE>



Praca dzieci 5 – letnie

Zadania na piątek 17.04.2020 rok

Patryk M. Wiktor J. Agatka R. Gaba M. Gabrysia K. Wojtek O. Artur K.

Czy odpowiednio dbamy o naszą planetę? Czy słyszeliście o tym, że klimat na **Ziemi** się ociepla?

Paxi wszystko wyjaśni.

<https://www.youtube.com/watch?v=3oYYDXW1mMc>

Czy wiecie już jak dbać o **Ziemię**?



Dbam o Ziemię

W moich rękach Ziemia cała,
Oby nigdy nie płakała.
Oby czysta zdrowa była,
Bym i ja była szczęśliwa.
Co mam robić – prosta rada,
Mam pamiętać o odpadach.
Co możliwe mam przetwarzać,
Jak najmniej śmieci wytwarzać.
Mam oszczędzać wodę z kranu,
I nie chlapać bez umiaru.
Światło gasić, kiedy trzeba,
Ziemi stale nie podgrzewać.
Bo nam grozi ocieplenie,
I lodowców roztopienie.
A gdy klimat zmieni Ziemia,
Rozpoczniemy od kamienia.

MALOWANE KAMIENIE

Materiały:

- kilka płaskich, dość dużych kamyczków
- mydło lub płyn do mycia naczyń (do umycia kamieni)
- stare gazety na podkładkę
- ostro zatemperowany ołówek
- szeroki i wąski pędzelek
- farby akrylowe (mogą być mazaki)

Wykonanie:

Rozłóż na stole stare gazety, aby go nie pobrudzić farbami. Narysujcie wspólnie z dziećmi na kamieniach ołówkiem kształty – kontury i wspólnie z dziećmi pokolorujcie. Prace plastyczne na kamieniach można utrwalić lakierem do włosów. Takie malowane kamienie są w naszej Sali. **Pamiętacie?**

Praca dzieci 6 – letnie

Zadania na piątek 17.04.2020 rok

Alicja D. Mateusz M. Wojtek K. Adam O.

Przypominamy Rodzicom dzieci 6 – letnich, że można odbierać z przedszkola książki, karty pracy 6 – latka. W tych książkach dzieci mogą pracować w domu wg naszej proponowanej tematyki tygodniowej. Jest to przygotowanie dzieci do szkoły. Zachęcamy do odbioru książek.



PSTRYK

Grzegorz Kazdepke

Na urządzenia elektryczne lepiej uważać...

Uważaj, teraz będzie się działo –mruknął Dominik, włączając elektryczny czajnik. Zanim Junior zdążył podkulić ogon, w całym domu błysnęło, huknęło –a potem zapadła ciemność. I cisza. Przeszło grać radio, przestały pracować lodówka i pralka, przestał działać komputer, i nawet Junior przestał sapać, choć nie był przecież na prąd. Widać, wszystko to zrobiło na nim spore wrażenie. Pierwsza odezwała się babcia Marysia

.–Dominik! –zawołała z dużego pokoju.

–To twoja sprawa?!

–Prowadzę wykład –odkrzyknął dyplomatycznie Dominik

.–O czym?! –Głos babci dochodził już z korytarza.

–Nie mów, że o elektryczności!

–Mogę nie mówić... –mruknął Dominik.

–Hau! –dodał mu otuchy Junior.

Za drzwiami dobiegł ich szelest, trzask, odgłosy majstrowania przy elektrycznych korkach i naraz z głośnika radia popłynęła muzyka, a lodówka wzdygnęła się, jak po przebudzeniu z krótkiej drzemki, i znowu zaczęła pracować. Dominik i Junior zmrużyli oczy.

–Przecież tata ci mówił –zasapała babcia wchodząc do kuchni –żebyś nie włączał tego czajnika, gdy pracuje pralka, tak?! Jutro przyjdą elektrycy i wszystko naprawią! A na razie trzeba uważać! Bo przewody elektryczne w tym mieszkaniu są za słabe, i to dlatego! Chcesz wywołać pożar?!

–Hau! –uspokajał ją Junior.

Ale babcia Marysia nie była uspokojona; zakazała Dominikowi zabaw w kuchni, przez co dalsza część wykładu musiała odbyć się w łazience.

–Tak, z elektrycznością nie ma żartów –westchnął Dominik. –Na przykład najgłupsze, co można zrobić, to suszyć sobie włosy w wannie. Bo jakby suszarka wpadła do wanny, to...Junior zawył rozpaczliwie, dając do zrozumienia, że wie, co by się stało, gdyby suszarka wpadła do wanny.

–Tak samo głupie –kontynuował Dominik –jest wtykanie różnych przedmiotów do dziurek od kontaktu! Albo przecinanie przewodów elektrycznych! Jeżeli zobaczę kiedyś, że to robisz, to koniec, zakaz wychodzenia na spacer!

Junior, gdyby było to możliwe, podwinąłby nie tylko ogon, ale i uszy, nos oraz całego siebie.

–Niemądrze jest także –ciągnął zadowolony z siebie Dominik –ciągnąć za kabel jakiegoś urządzenia, żeby je wyłączyć, bo łatwo taki kabel przerwać! Ani podłączać zbyt wielu urządzeń do jednego gniazdka! I, i... słuchasz mnie?

–Hau... –odszczeknął zrezygnowany Junior.

–No tak, może to za dużo jak na jeden raz –zgodził się Dominik.

–Najważniejsze jest jedno: nie wolno bawić się elektrycznością! Zrozumiałeś?

–Hau! –zapewnił Junior. Po czym podskoczył wysoko, pstryknął nosem wyłącznik światła –i wykład został zakończony. O elektryczności można mówić jeszcze długo. Czas start!

Pytania do opowiadania:

– Co się stało w domu Dominika, kiedy włączył elektryczny czajnik?

– Co mogło być tego powodem?

– Jakie urządzenia domowe przestały działać? Dlaczego?

-Co zrobiła babcia?

-Kto widział w swoim domu bezpieczniki elektryczne?

-Do czego one służą? (To jest zabezpieczenie instalacji elektrycznej i odbiorników elektrycznych przed ich uszkodzeniem z powodu wystąpienia nadmiernego natężenia prądu).

-Jak one działają? (Odcinają prąd).

-Co trzeba z nimi zrobić, żeby włączyć prąd?

-Czy znacie urządzenia domowe, które nie są zasilane prądem elektrycznym?

-Co jest źródłem zasilania tych urządzeń? (Baterie, siła rąk).

-Co by było, gdyby ktoś siedział w wannie pełnej wody, a suszarka do włosów wpadła mu do wody? (zostałby porażony prądem)

-Kto wie, dlaczego tak by się stało? (Woda przewodzi prąd, który jest w kablu zanurzonej w wodzie, ciało człowieka też przewodzi prąd).

-Czy bezpiecznie jest obsługiwać urządzenia elektryczne mokrymi rękami?

Nie taki prąd straszny. Film edukacyjny

<https://www.youtube.com/watch?v=LmpLrMs44VQ>

Narysuj z nami Księżyc!

Rozpoczynamy akcję dla najmłodszych astronomów.



W ciągu najbliższego miesiąca fazy Księżycy będą zmieniały.

Jak zwykle. Dziś widzimy księżyc w 44 procentach. To prawie połowa.

Waszym zadaniem jest dokładna obserwacja tych zmian.

W zadaniu przyda się kartka i ołówek.

Postarajcie się raz w tygodniu zaobserwować aktualny kształt Księżycy i go narysować.

Narysujcie też to, co widać za waszym oknem w pobliżu Księżycy: np. dach domu, drzewa itp.

Wspólnie stworzymy fantastyczną galerię faz Księżycy.

A tak księżyc wyglądał 08.04.2020 roku.

Wy już pewnie spaliście a on tej nocy był różowy.

Obejrzyjcie!

<https://www.youtube.com/watch?v=H4xmo1vXHfo>

PRACA DODATKOWA - CHĘTNYM DZIECIOM



Ekologia

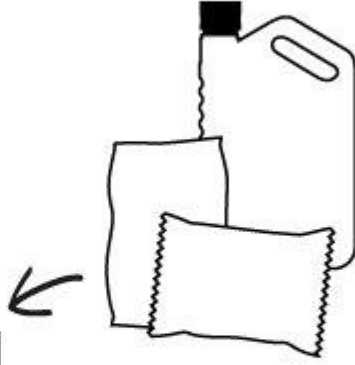

ZAGADKI, QUIZY

1. Nikt z nas nie zaprzeczy,
że w nim dużo rzeczy:
obierki, odpadki,
gruz i zwiędłe kwiatki. (śmiećnik)
2. Stoją głodne i czekają
na ulicy i na skwerku:
na patyczki od lizaków
i papierki od cukierków. (kosze na śmieci)
3. Twoim latawcom latać pozwala,
czasem ogromne drzewa powala.
Jesienne liście z gałęzi rwie.
I zawsze wieje tam, dokąd chce.....(wiatr)

Odpowiedz TAK lub NIE :

- Wodę należy oszczędzać
- W parku można śmiecić
- Do lasu idziemy odpocząć i posłuchać śpiewu ptaków.
- Śmieci wrzucamy do kosza
- W lesie krzyczymy
- Dymy fabryczne zanieczyszczają powietrze
- Hałas szkodzi zdrowiu





P

B



S

Z



butelka plastik szkło Ziemia