

## GRUPA V środa 22.04.2020 rok

Witamy serdecznie Dzieci i Rodziców z grupy V. Ze względu na zaistniałą sytuację nie możemy przychodzić do pracy i bezpośrednio w przedszkolu prowadzić zajęć dydaktycznych. Dlatego też za pomocą naszej strony internetowej przedszkola będziemy przekazywać informacje dotyczące działań edukacyjnych. Prosimy Rodziców o współpracę z naszą grupą i wspólną edukację.

Pozdrawiamy Serdecznie Dzieci I Rodziców. Nauczycielki z grupy V.

Pani Agata i Pani Marta.

**TEMAT TYGODNIA** (20-25.04.2020rok) Tajemnice książek.

Cele ogólne: rozwijanie kompetencji poznawczych i myślenia logicznego, rozwijanie umiejętności matematycznych

**Prosimy Rodziców o przesyłanie zdjęć prac dzieci na adres**  
[ps.36grupa5@onet.pl](mailto:ps.36grupa5@onet.pl)

**Zdjęcia będą umieszczane na naszej stronie internetowej.**

**Prosimy przysłać zdjęcia w układzie poziomym. Dziękujemy.**



**Książki średniowieczne.**

\*\*\*\*\*

Książki pisane ręcznie w czasach średniowiecza zdobione były srebrem, złotem i drogimi kamieniami.

Za jedną książkę można było kupić kilka wiosek.

Trzeba było je zabezpieczać przed kradzieżami.

Książki mocowano do regałów łańcuchami.

Długość i grubość łańcucha zależała od wielkości książki.

\*\*\*\*\*




## Książki dla dzieci.

Książki dla dzieci i młodzieży zaczęły powstawać dopiero w XVIII wieku.


Wcześniej nie istniały, a najmłodsi czytali te same książki co dorośli.

Pierwsza książka napisana na maszynie to

„Przygody Tomka Sawyera”.



## Najstarsza książka



Składa się z sześciu połączonych ze sobą płytek ze złota.

Są one zapisane językiem,

którego nikt do tej pory nie udało się w pełni rozszyfrować to język – Etrusków.

To dzieło oprócz zapisów zdobią ilustracje: jeździec, syreny, harfy, żołnierze.

Wiek księgi oceniono na 3,5 tysiąca lat, a odkryta została dopiero 60 lat temu.

Natknięto się na nią podczas kopania kanału w Bułgarii.

## Największa kolekcja zakładek do książek



Należy do Franka Divendala z Holandii.

Mężczyzna od 1982 roku zebrał **ponad 103 000** rozmaitych zakładek  
z całego świata.

## Najdroższa polska książka

**Najdroższa polska książka** to drugie wydanie *O obrotach sfer niebieskich* –  
kosztowało 103 tysiące złotych.

**Napisał ją Mikołaj Kopernik.**

Praca dzieci 3 – letnie zadania na środę 22.04.2020 rok

Ada O. Tomek P. Ewa G. Gabi J.G. Emil S. Augustyn B. Marysia M. Kuba R.  
Bartek B.

Wierszyk z pokazywaniem

**Dwa kóleczka się spotkały...**

Dwa kóleczka się spotkały  
i zrobiły okulary.

Teraz każdy z nas już może  
nosić sobie je na nosie

i

oglądać świat nasz cały  
przez różowe okulary.





Jak samodzielnie narysować misia.

<https://www.youtube.com/watch?v=vvmgcWviiNw>

## Praca dzieci 4 – letnie zadania na środę 22.04.2020 rok

FraneK K. Emma S. Benio Ź. Lidia D. Maks I.

### Zabawy ruchowe

#### **W księgarni.**

Dziecko kładzie się na ziemi na boku, podkurcza nogi.

Na hasło *książka się otwiera*, przewraca się na wznak

wyciągając na boki rozprostowane ręce i nogi.

Na hasło *kartki przewracają się* klaszcze w dłonie.

Rodzic mówi ile kartek się przewraca, a dziecko tyle razy klaszcze.

Na hasło *książki zamykają się* dziecko wraca do pozycji wyjściowej

– na boku , nogi podkurczone.

#### **Jaka to bajka? Kalambury.**

Najpierw rodzic pokazuje dziecku za pomoc gestów,

ruchów i rekwizytów postać ze znanej dziecku bajki.

Gdy padnie poprawna odpowiedź - zamiana ról.

#### **Z książką na głowie.**

Rodzic i dziecko kładą sobie książkę na głowie.

Starają się utrzymać ją w tej pozycji, podczas gdy rodzic wydaje polecenia:

obracamy się, kucamy, idziemy w lewą stronę, w prawą stronę,

cofamy się o 5 kroków itp.



## Praca dzieci 5 – letnie Zadania na środę 22.04.2020 rok

Patryk M. Wiktor J. Agatka R. Gaba M. Gabrysia K. Wojtek O. Artur K.

### Ćwiczymy pamięć.

Rodzic zaprasza dziecko do nauki kilku strof wiersza na pamięć.

W zależności od możliwości dziecka zachęcić je do nauki całego utworu.

Rodzic powtarza wersy za każdym razem w inny sposób.

Śpiewając, dzieląc na sylaby, tak aby dziecko jak najlepiej zapamiętało słowa.

Kiedy powtórzysz wiersz , lub wybrany fragment 2 razy

możesz zaprezentować go przed resztą rodziny.

### **Smutna książeczka** Olga Adamowicz

Pewnego dnia ze swej półeczki,  
skoczyły na ziemię wszystkie książeczki.

Razem tańczyły, razem śpiewały,  
I bardzo dobrze się rozumiały.  
Lecz jedna książeczka w kącie została,  
taka samotna i taka mała.

Cichutko w kącie książeczka płakała,  
bo do czytania się nie nadawała.

\*\*\*\*\*

**Pamiętajcie zatem dzieci kochane,  
że książeczki chcą i lubią być szanowane.**



**Praca dzieci 6 – letnie Zadania na środę 22.04.2020 rok**

**Alicja D. Mateusz M. Wojtek K. Adam O.**

**Przypominamy Rodzicom dzieci 6 – letnich, że można odbierać z przedszkola książki, karty pracy 6 – latka. W tych książkach dzieci mogą pracować w domu wg naszej proponowanej tematyki tygodniowej.**

**Jest to przygotowanie dzieci do szkoły. Zachęcamy do odbioru książek.**

**Prosimy Rodzica żeby zaprezentował dziecku pisanie litery F,f**

**(małej, wielkiej, pisanej i drukowanej).**

**Przygotuj tacę, nasyp drobną kaszę lub ryż, pisz po śladzie literę F,f.**

**F f**



**fotel**

## Rozwiązywanie zagadek z głoską „F”

Łatwa zagadka – krzesło dla dziadka.

(fotel)

W jednym pudełku mieszka ich wiele  
A do tych krążków śpieszy pędzelek

(farby)

Jak się nazywa cienka i zwiewna  
Sukienka dla każdego okienka?

(firanka)

Zrobi fryzurę, ładnie ostrzyże  
Czy już wiesz kto?

(fryzjer)

Tuż przy ziemi niziutko,  
płatki z łodyżką krótką.  
Fioletowe, wesołe, bo to przecież...

(fiołek)

Nie jest skoczkiem, ma tyczkę,  
przerośnie ogrodniczkę.  
Zdobi działki, ogródki,  
w nazwie ma trzy nutki.

(fasola)

### Ćwiczenia słuchowe.

Ćwiczenia słuchowe połączone z przeliczaniem wyrazów – zabawa „Ile wyrazów słyszysz?” Rodzic pisze na kartce cyfry od 1 do 9 . Czyta ciąg wyrazów. Zadaniem dziecka jest policzenie ich i wskazanie cyfry odpowiedniej do ilości wyrazów które usłyszał.


Foka , gafa, szafa (3)

pufa, sofa, żyrafa, fotel (4)

kaloryfer, szafka, fotografia, farby, Franek, futro, film (7)


telefon, fryzjer, mizeria, fiołek, agrafka, fotograf (5)

fajka, Frombork, Francja, furtka, pojazd, fasola, Fuksja, fanfary, fala (8)





## F jak farby

- Pokoloruj tylko te obrazki, w których nazwach słyszysz „f”. Wytnij je i przyklej na literze.

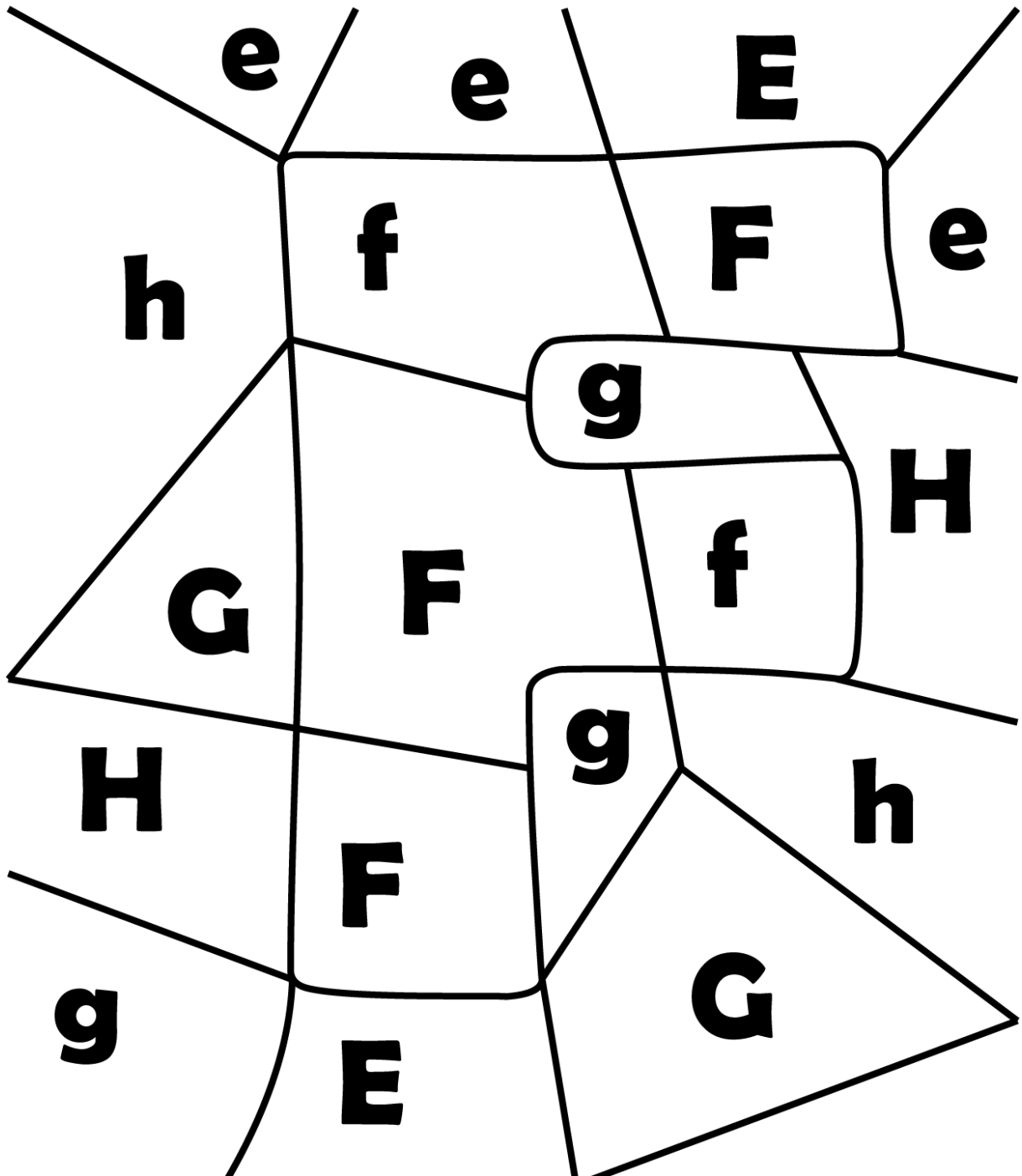


Na pewno  
ci się uda!



.....

Pokoloruj tylko te pola gdzie jest literka F



## PRACA DODATKOWA - CHĘTNYM DZIECIOM

# F f

### Zakładka do książki z frędzlem

*To będzie nam potrzebne:*

**kolorowa kartka z bloku,**

**(po złożeniu na pół zakładka ma wymiary 5,5cm x 20cm)**

**nożyczki oraz włóczka w wybranym kolorze**



### Instrukcja wykonania:

Zaczynamy od wykonania frędzla.

Wybraną włóczkę owijamy wokół kawałka tektury lub między palcami

(jak na zdjęciu poniżej).

Szerokość tektury będzie wyznaczała długość waszego frędzla.



Przeciągamy kawałek włóczki przez zawiniętą wcześniej włóczkę  
i mocno zawiązujemy.



Dół zapętlonej włóczki przecinamy tworząc frędzel.



Kawałkiem włóczki związujemy frędzel w 1/4 jego długości,  
aby lepiej się formował.



Jeszcze kilka cięć nożyczkami, aby wyrównać frędzel i gotowe.



Teraz będzie nam potrzebna zakładka  
(np. oklejając kawałek tektury ładnym papierem)

Na końcu zakładki robimy dziurkę, przeplatamy przez nią frędzel  
i mocno zawiązujemy.



**BRAWO !!!**

**I TWOJA ZAKŁADKA GOTOWA !!!**