



**Potrzebne materiały:** kredki, kartki, dowolny utwór muzyki poważnej, frotka.

TEMAT TYGODNIA: Wielkanoc

09.04.2020r. (czwartek)

TEMAT DNIA: NA ŚWIĄTECZNYM STOLE

1. „Pisanki” – praca plastyczna.

Dzisiaj praca plastyczna na początku, ponieważ wytworzone materiały będą potrzebne do dzisiejszych zajęć.

Prosimy o pokolorowanie 10 pisanek według wzoru:

*Pierwsza ma kreski*

*Druga – kółka zielone*

*Trzecia - drobne kwiaty*

*Czwarta – dużo kropek*

*Piąta – gwiazdki świecące*

*Szósta – znów zygzaki*

*Siódma – barwne kwiaty jak astry lub maki*

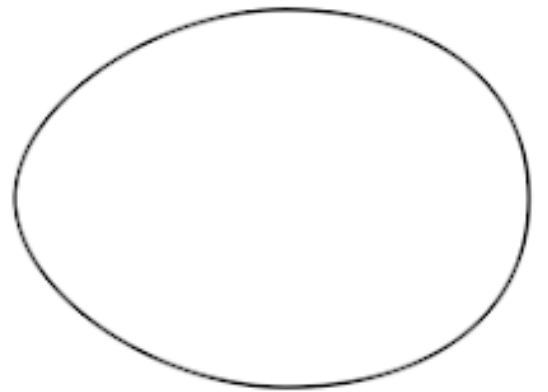
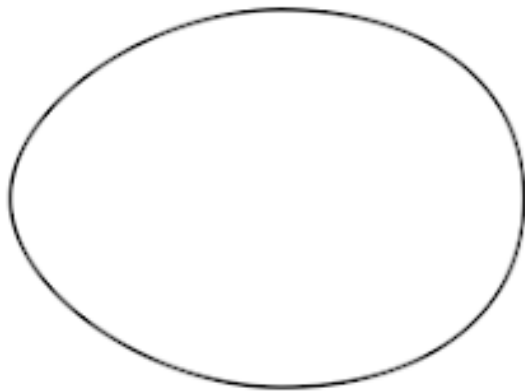
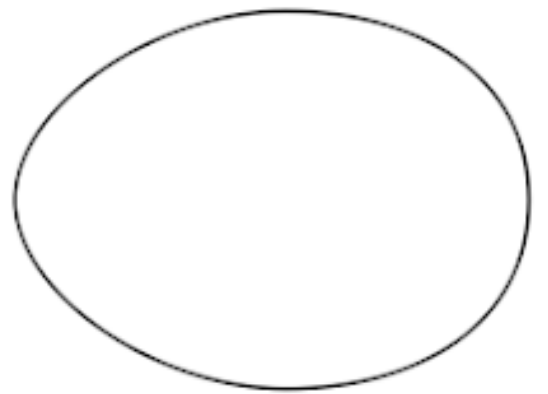
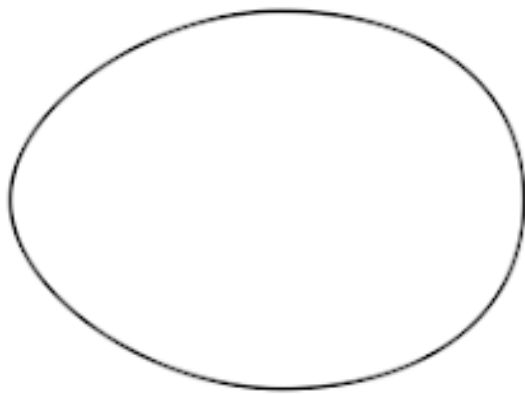
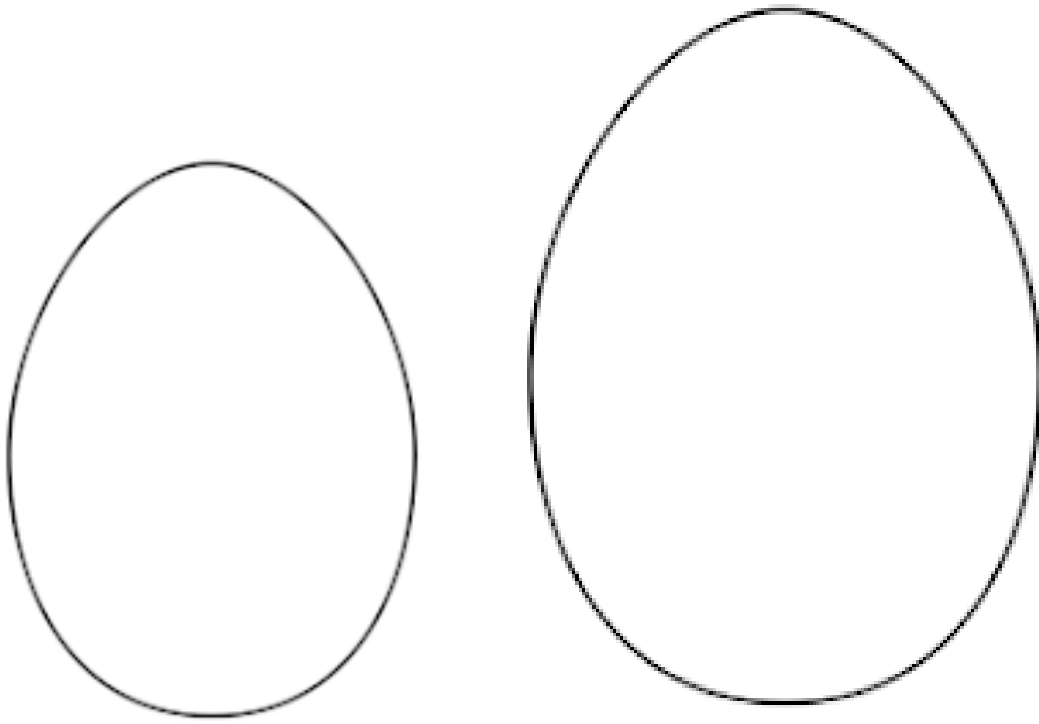
*Ósma – wąskie szlaczki z zieloniutkich listków*

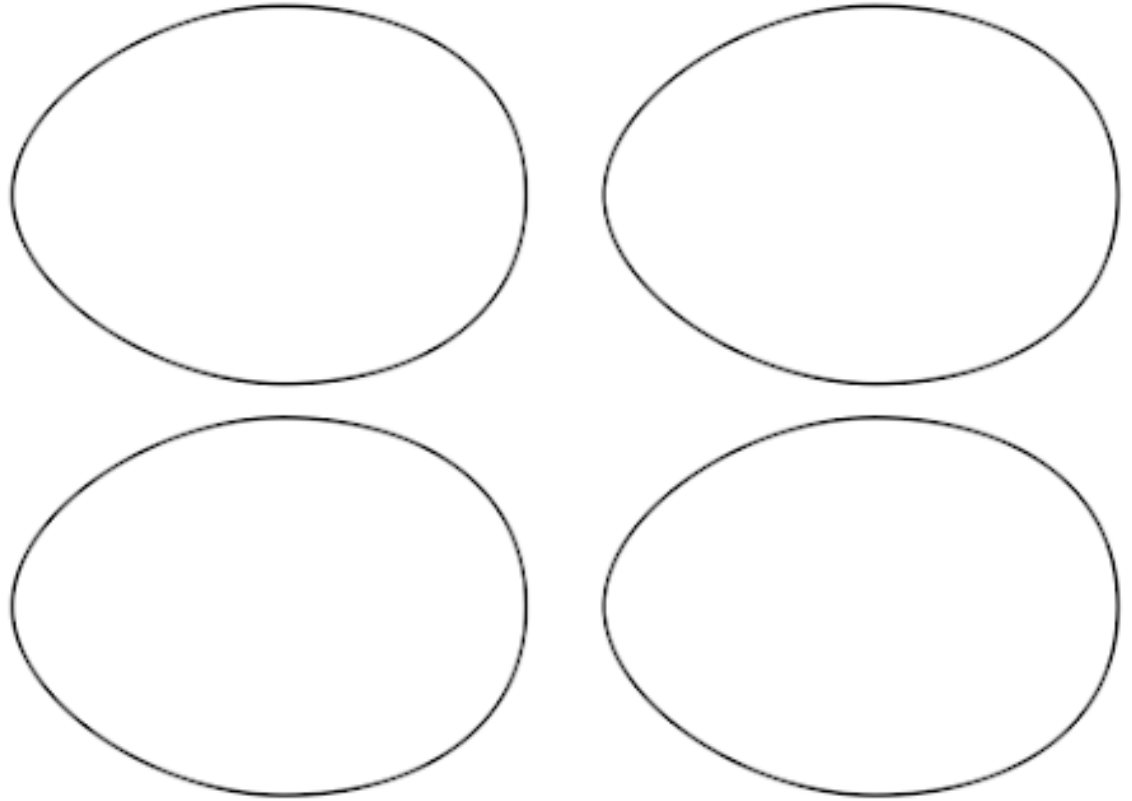
*Dziewiąta – ma już prawie wszystko:*

*I kropki i zygzaki i paseczków wiele*

*I czerwień i złoto i błękit i zieleń*

*I dziesiąta – największa - piękna, przystrojona w kolory tęczy*





2. „Zwyczajne wielkanocne” – rozmowa z dziećmi na temat tradycji wielkanocnych, swobodne wypowiedzi dzieci.

„Święta w moim domu” -...

„Lubię święta, bo...” -...

3. „W poszukiwaniu pisanek” - zabawa ruchowa rozwijająca spostrzegawczość.

Dziecko słucha dowolnej muzyki poważnej, na przerwę w muzyce szuka opisywanej przez rodzica pisanek (stworzonej z papieru podczas rannych zajęć plastycznych) i podaje mamie lub tacie. Rodzic czyta zadanie przygotowane przez Zajęczka (rodzic wymyśla zadanie), np.:

- zrób pięć przysiadów,
- zrób dziesięć pajaców,
- podskocz osiem razy,
- złap się za kostki i chodź w koło, itp...

4. „Pisanki” – wysłuchanie wiersza.

Rodzic czyta wiersz, w trakcie którego, dziecko układa pisanki w rzędzie.

„Pisanki”

*Dzieci obsiadły stół i malują pisanki:*

*Pierwsza ma kreski*

*Druga – kółka zielone*

*Trzecia - drobne kwiaty*

*Czwarta – dużo kropek*

*Piąta – gwiazdki świecące*

*Szósta – znów zygzaki*

*Siódma – barwne kwiaty jak astry lub maki*

*Ósma – wąskie szlaczki z zieloniutkich listków*

*Dziewiąta – ma już prawie wszystko:*

*I kropki i zygzaki i pasczków wiele*

*I czerwień i złoto i błękit i zieleń*

*I dziesiąta – największa - piękna, przystrojona w kolory tęczy*

*Dumne są z nich dzieci wszystkie.*

5. Omówienie treści wiersza. Opisywanie wyglądu pisanek, przeliczanie i dopasowywanie liczebnika porządkowego do odpowiedniej pisanki (rodzic pyta która to pierwsza, druga, piąta...)

6. „Lewa, prawa” – zabawa kształtująca orientację przestrzenną:

- odnalezienie przy pomocy rodzica gdzie bije serce dziecka,
- rozpoznawanie strony lewej i prawej (najbliżej serca jest lewa ręka, ta druga to prawa)
- oznaczenie lewej ręki poprzez nałożenie frotki
- wskazywanie części ciała (prawa noga, kolano, lewa noga itp.)

7. „Pisanki” – zabawa matematyczna.

Przeliczanie i porównywanie liczby elementów :

- po prawej stronie połóż dwie pisanki,
- po stronie lewej trzy,
- ułóż pisanki w rzędzie,
- wskaż drugą pisanekę od strony lewej,

- wskaż siódmą pisanekę od strony lewej,
- która to czwarta od strony prawej?

8. „Pisanki” – zadania matematyczne (liczenie i ustalanie, ile jest razem).

Rodzic mówi, a dziecko układa na dywanie (sylwety pisanek). Polecenia dostosowujemy do wieku i możliwości dziecka. Przykładowe zadania:

- *ułóż 3 pisanki, dołóż jeszcze 3. Policz ile jest razem?*
- *ułóż 6 pisanek i dołóż jeszcze 4 pisanki. Ile jest razem?*

9. „Symbole Wielkanocne” - rozwiązywanie zagadek:

*Jajko białe, żółte, malowane na Wielkanoc do koszyka szykowane.* (pisanka)

*Nie miauczq, lecz kwitną, białe albo szare.*

*Znajdziesz je na wierzbie, gdy się kończy marzec.* (bazie)

*Upleciony ze słomy, z wikliny, chętnie nosi owoce, jarzyny.*

*Do kościoła z nim idziemy i białą serwetką okryjemy.* (koszyk)

*Żółciutkie kuleczki za kurą się toczą.*

*Kryją się pod skrzydła, gdy kota zobaczą.* (kurczątko)

*Ma duże uszy, po łące kica. Boi się wilka, boi się lisa.* (zając)

*Przeważnie jestem biały i na stole leżę.*

*Kładą na mnie sztucce, stawiają talerze.* (obrus)

*Ten prawdziwy na śniadanie wychodzi na łąkę,*

*ten cukrowy raz do roku ozdabia święconkę.* (baranek)

*Tańczy się go żwawo, parami lub w kole,*

*inny - słodki leży na świątecznym stole.* (mazurek)