

1. **Zabawa rytmiczna przy piosence:**

https://www.youtube.com/watch?v=LNouuY9zrKQ&list=PLH0R4k_Melc9n2vdTRq--Gc_DqKwP94_g

2. **„Znajdź rymy”** - zabawa słowna – ruchowa. Rodzic wypowiada tekst rymowanki, dziecko powtarza słowa i wyszukuje rym pasujący do dwuwiersu. Podczas wypowiedzania rymowanki dziecko może poruszać się np.: może przeskakiwać obunóż w lewo, do środka, na prawo:

Zosia koszyk grzybów niesie,
Bo od rana była w (lesie).

Wojtek chciałby pójść do lasu,
Ale nie ma na to (czasu).

Tutaj rosły dwa maślaki,
Ale zjadły je (ślimaki).

Julek na łące był dzisiaj z rana,
Widział tam żaby oraz (bociana).

Stasio na łące spotkał ropuchę,
Co polowała właśnie na (muchę).


3. **„Gdzie mieszka rodzina?”** - rozmowa z dzieckiem.

Dziecko określa gdzie mieszka z rodziną, gdzie mieszka dalsza rodzina: wieś, miejscowość (podaje jej nazwę), czy mieszka w górach, nad jeziorem, czy nad morzem itp.

Inspiracją może być wiersz „Mój Białystok”:

Piękna jest polska, lasy i góry,
Morze bałtyckie, jeziora, chmury.
Ładne są polskie wioski i miasta,
lecz wszystkie pięknem Białystok przerasta.
Tylko w tym mieście zieleni jest tyle,
parki i skwery ujrzyś co chwilę.
Możesz podziwiać zabytek stary -
Pałac Branickich i Kościół Farny,
cerkiew, ratusz i kamienice,
Rynek Kościuszki, place, ulice.
Są w Polsce grody słynne i większe,
lecz moje miasto jest najpiękniejsze.

4. **„Makieta mojego miasta ”** - praca plastyczno - techniczna z wykorzystaniem pudełek. Można wykorzystać rzeźby z plasteliny wykonane przez dziecko. Makieta ma przedstawiać wybrany wspólnie z rodzicem fragment Białystok (na podstawie pocztówki, zdjęć z internetu/książki/przewodnika).



MATERIAŁ DLA 3 LATKÓW: Mikołaj G., Marcel P, Filip D., Ala K., Oliwier S., Zuzanna T., Bruno G., Ania i Weronika K., Ala P.

Proszę zaznaczyć Warszawę, Białystok, rzekę Wisłę. Proszę wskazać dziecku gdzie są góry a gdzie morze.



MATERIAŁ DLA 4 LATKÓW: Olivier C., Tomek K., Kacper K., Paweł M., Natalia P., Klara R., Julia S.

Na podstawie mapy Polski zrób pracę plastyczną z wykorzystaniem plasteliny. Zaznaczone pasma na karcie wylep plasteliną w odpowiednim kolorze. Dziecko, wie gdzie są niziny – wyżyny – góry.






MATERIAŁ DLA 5 LATKÓW: Paulina C., Amelia D., Magdalena P, Ala T, Julian Z., Patryk K.

Dzieci 5 letnie wykonują zadania dla 4 latków, wyklejają z plasteliny rzekę Wisłę na mapie.

Dodatkowo:

Rodzic pokazuje, gdzie znajduje się na rysunku Syrenka Warszawska i mówi, że to symbol Warszawy. Zaznaczamy na mapie położenie Warszawy i Białegostoku.



Polska

PRACOWNIA BASKOWO.BLOGSPOT.COM
K. 2014



MATERIAŁ DLA 6 LATKÓW: Natalia M, Wojtek K.

Dzieci 6 letnie wykonują zadania 4-5 latków

Dodatkowo:

6-latek układa dowolne wyrazy z liter, utrwała samogłoski: „a”, „o”, „i”, „e”, „u”.

Praca z książką 13a – dziecko wycina i nakleja fragmenty mapy Polski, pisze zdania po śladzie; 13 b – czyta zdania, pisze wyrazy po śladzie, rozwiązuje rebus


Mapa Polski – puzzle online

<https://puzzlefactory.pl/pl/puzzle/graj/krajobrazy/228038-mapa-polski>

Dziecko układa puzzle z mapą Polski z pomocą rodzica.

Rodzic pokazuje dziecku po ułożeniu puzzli gdzie leży Białystok, pokazuje gdzie jest morze, a gdzie góry.

Dziecko poznaje kierunki.



Opracowanie: mgr Agnieszka Dzierka, mgr Elżbieta Szleszyńska, mgr Marta Kozłowska