

Piątek 08.05.2020r.

Podlasie mój region



1. „Nasze Podlasie” - film

<https://www.youtube.com/watch?v=hpng5v24wTE>

2. Zabawa ruchowa na dobry początek dnia – ćwiczenia prawidłowej postawy:

<https://www.youtube.com/watch?v=2BQCcljudZ8>

3. „Mój adres” – nauka adresu zamieszkania na pamięć. Zwrócenie uwagi na sytuacje, kiedy i komu możemy go powiedzieć.

4. „Spacer po okolicy” – wyjście na spacer z dzieckiem po najbliższej okolicy, zwrócenie uwagi na budynki dookoła, nazywanie ich (poczta, sklep, apteka...) zapamiętywanie charakterystycznych miejsc.

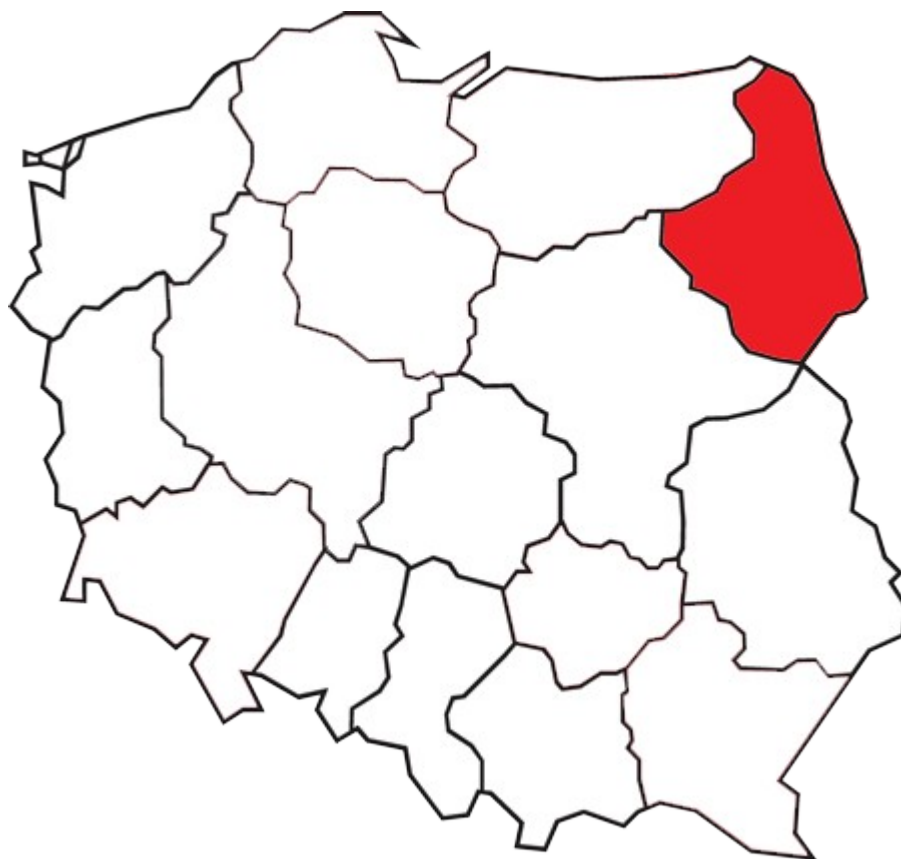
5. „Spacer po centrum miasta” – pokazanie Kościoła Farnego, Ratusza, Starego rynku, Pałacu Branickich – rozmowa z dzieckiem, opowiadanie dziecku o zabytkach miasta

6. „Podlasie” – prezentacja multimedialna

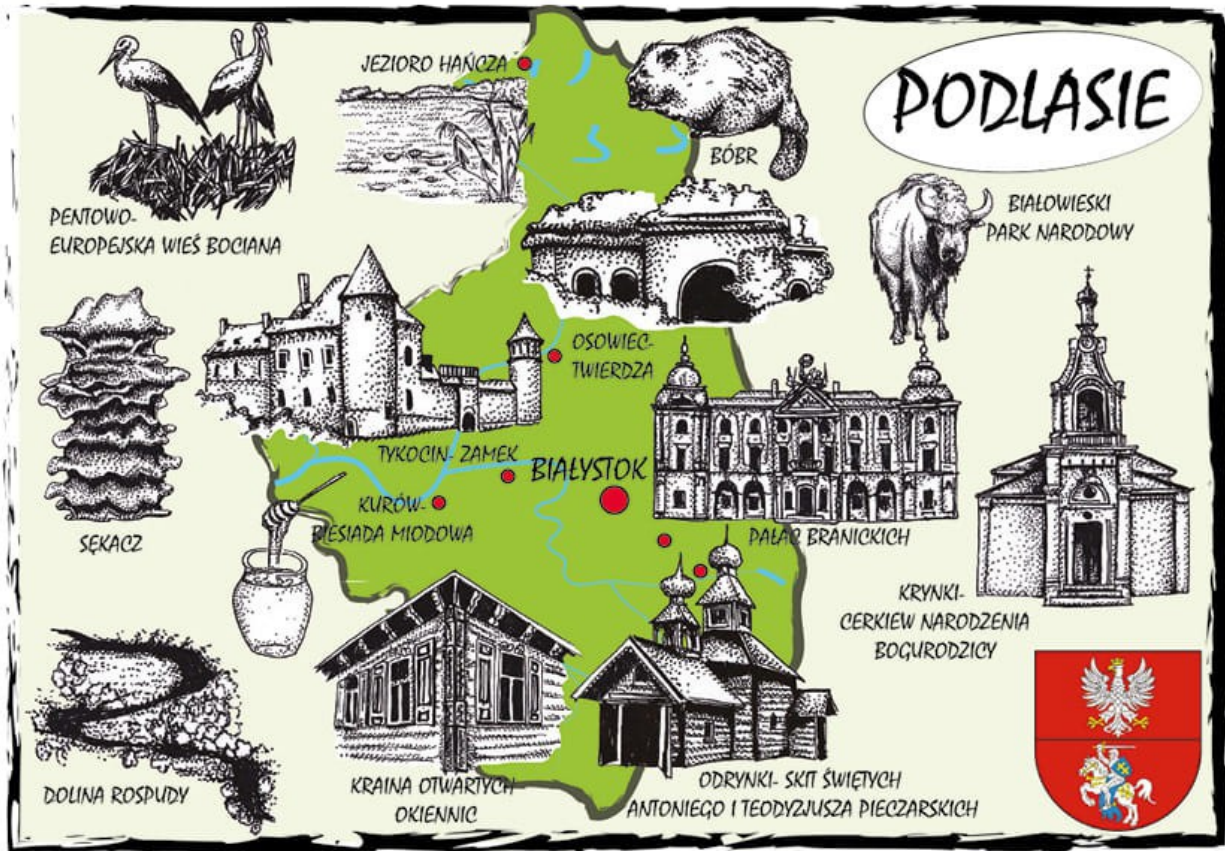
<https://www.slideshare.net/nephente11/wakacyjna-przygoda-pod-znakiem-ubra-czyli-wycieczka> Informacje o Podlasiu



Pokazanie na mapie Polski Województwa Podlaskiego – region geograficzny Podlasie.



Zapoznanie z ciekawymi atrakcjami turystycznymi Podlasia.




MATERIAŁ DLA 3 LATKÓW: Mikołaj G., Marcel P, Filip D., Ala K., Oliwier S., Zuzanna T., Bruno G., Ania i Weronika K., Ala P.

Opowiedz o wyglądzie bociana.



Pokoloruj bociana zgodnie z wyglądem.



MATERIAŁ DLA 4 LATKÓW: Olivier C., Tomek K., Kacper K., Paweł M., Natalia P., Klara R., Julia S.

Wytnij po linii i ułóż puzzle.



MATERIAŁ DLA 5 LATKÓW: Paulina C., Amelia D., Magdalena P, Ala T, Julian Z., Patryk K.

5 latki wykonują zadania 3-4 latków.

Dodatkowo:

Na podstawie wzoru pokoloruj herb miasta Białystok.





BIAŁYSTOK

MATERIAŁ DLA 6 LATKÓW: Natalia M, Wojtek K.

Dzieci wykonują ćwiczenia zaproponowane wyżej.

Dodatkowo:

6-latki:

- praca z książką 15a – rysowanie flagi UE po śladzie, zapisywanie cyframi liczby flag, porównywanie flag;
- 15b – liczenie przedmiotów widocznych na ilustracji, zapisywanie działań, obliczanie
- rodzic pisze na plecach dziecka palcem jakąś literę, a dziecko odgaduje jaka to litera.

„Ciekawostki o Podlasiu” – piękne zdjęcia ukazujące nasz region.

<http://podlaskie.travel/podlaskie-parki-narodowe/>

Zabawa matematyczna „Opowiedz mi zadanie”.

Rodzic układa zadania matematyczne, prezentując ich treść przedmiotami, np.:

„W koszyku było 5 jabłek. Ania poszła do sadu i zebrała jeszcze 3 jabłka. Włożyła je do koszyczka. Ile jabłek było razem w koszyku?”

Dziecko może zapisywać to zadanie cyframi, symbolami. Może również samo wymyślać treść zadania.

DODATKOWE ZADANIA NA KONIEC TYGODNIA:

- Uzupełnij zdania. Pamiętaj o kropce na końcu.

Hymnem Polski jest

Miasto, które słynie
z pierników to

Flaga Polski jest

Stolicą Polski jest



Prezydent urzęduje w

Polska leży nad

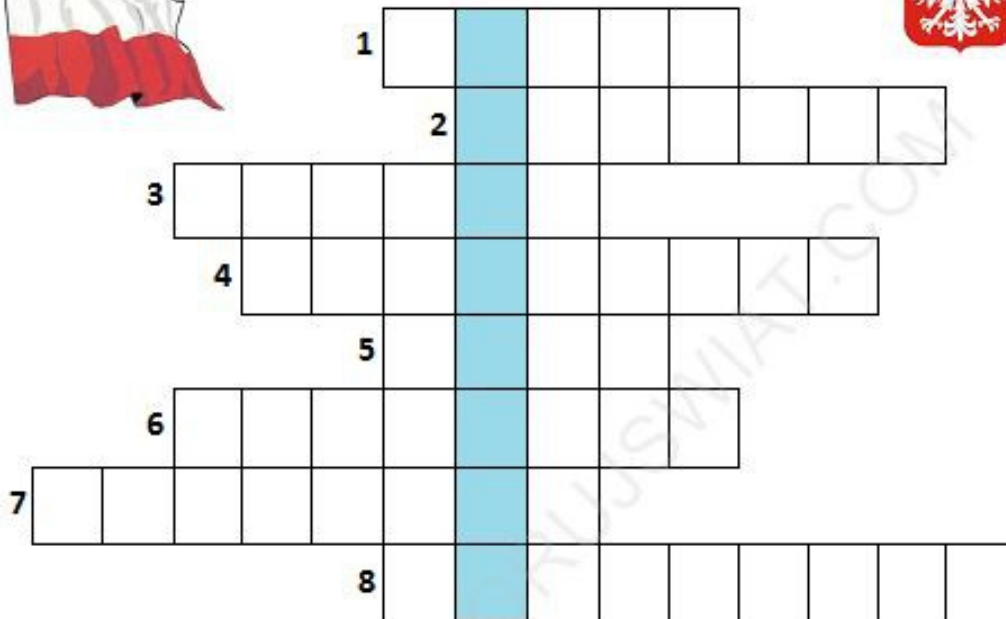
Najdłuższa rzeka
w Polsce to

W godle Polski jest

Polska leży w

~~Nauczycielskie zacisze~~

Krzyżówka – o Polsce



WWW.POKOLORUSMAT.COM

1. Symbol Polski, którym jest biały orzeł na czerwonym tle,
2. Są nimi np. Śniardwy, Mamry lub Łebsko,
3. Państwo z którym graniczymy od strony zachodniej,
4. Przedstawiciel władzy w Państwie, wybierany w wyborach,
5. Jest nim Mazurek Dąbrowskiego,
6. Stolica Polski,
7. Miasto, w którym znajduje się Morskie Oko,
8. Polskie morze.



HASŁO: _____

Opracowanie: mgr Agnieszka Dzierka, mgr Elżbieta Szleszyńska, mgr Marta Kozłowska

