

## TEMAT TYGODNIA: ŚWIĘTO MAMY I TATY

### WTOREK: MÓJ TATA

1. „Mój tato w pracy” – zabawa naśladowcza.  
Dziecko naśladuje ruchem pracę taty.
2. „Mój tato” – rozmowa z dziećmi na temat taty, inspirowana treścią wiersza.  
Prosimy dziecko by zastanowiło się kto opowiada ten wiersz- chłopiec czy dziewczynka?

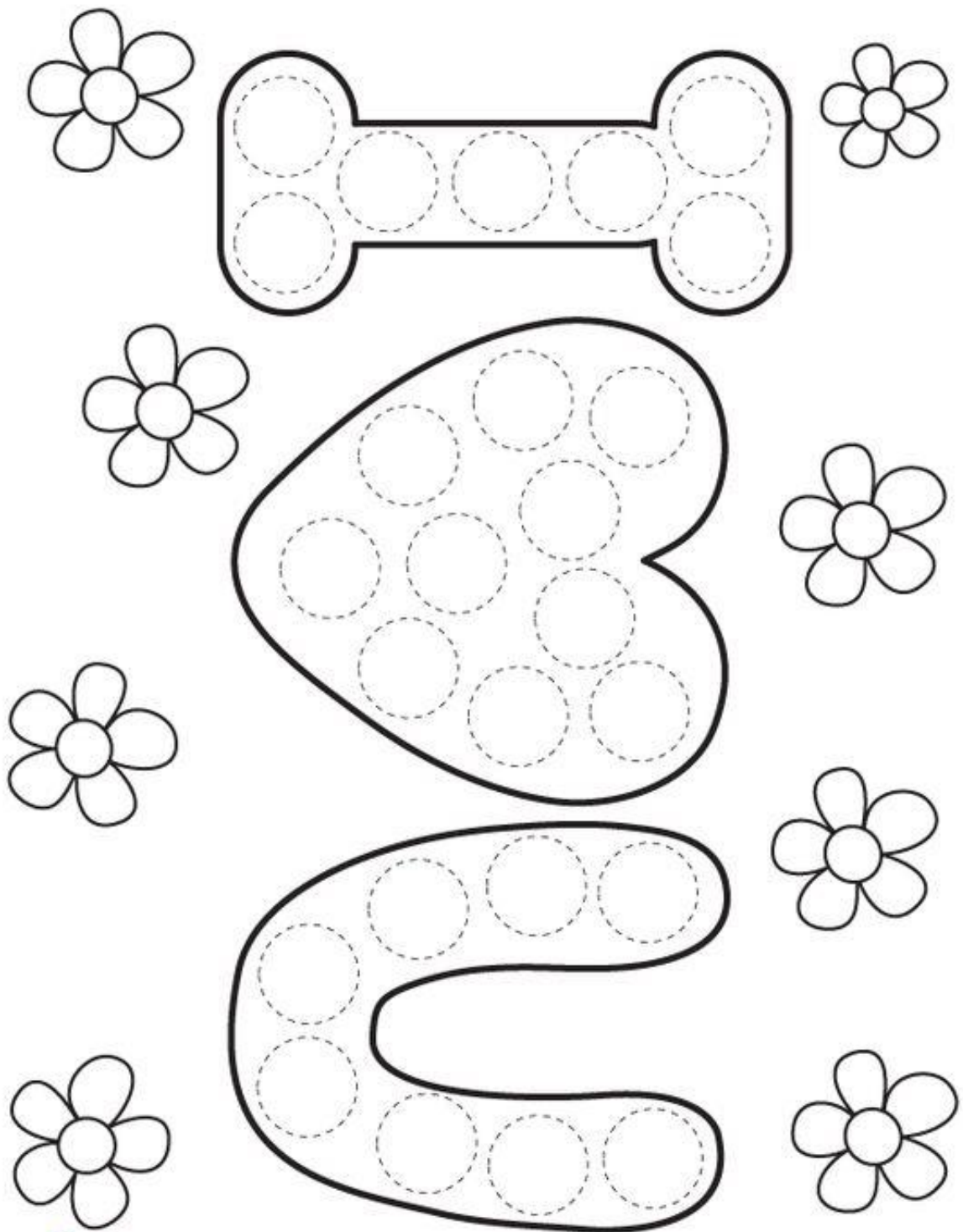
#### Mój tato

Chodzimy z tatą na długie spacery,  
mamy wspaniałe dwa górskie rowery.  
Po parku na nich często jeździmy  
i nigdy razem się nie nudzimy.  
Gdy mroźna zima nagle przybywa  
i ciepłym szalem wszystko okrywa,  
bierzemy narty i śnieżne szlaki  
wciąż przemierzamy jak szybkie ptaki.  
Często chodzimy razem do kina,  
lubimy obaj, gdy dzień się zaczyna.  
Takiego mieć tatę to wielkie szczęście  
- życzeń mu składam dziś jak najwięcej.

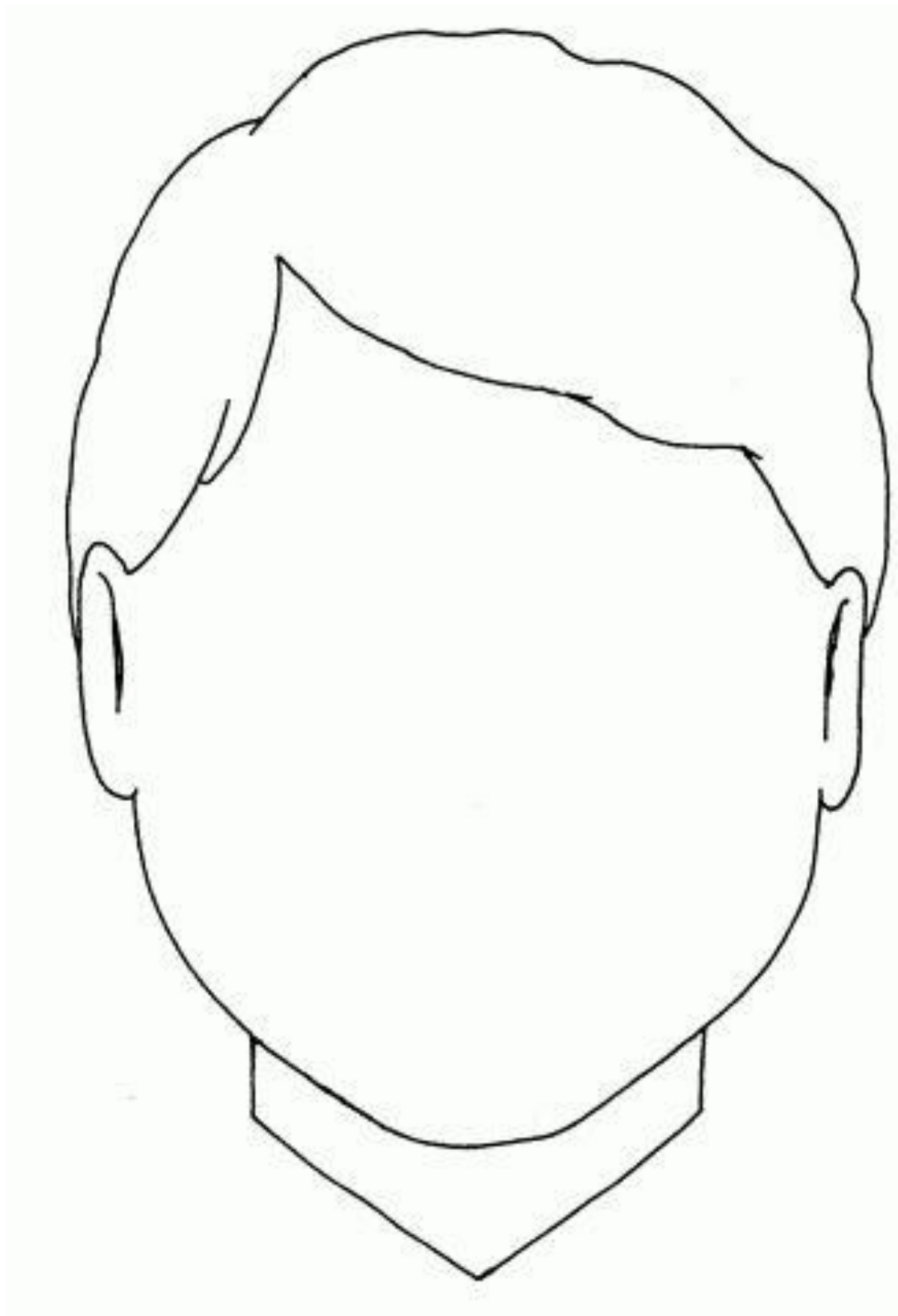
Dziecko odpowiada na pytania:

- jak na imię ma tato?
- pokaż zdjęcie taty
- jak wygląda tata-jaki jest –opisz
- co lubisz robić razem z tatą?

PRACA PLASTYCZNA: Pokoloruj farbami używając jedynie paluszków.  
„Kocham Cie”




MATERIAŁ DLA 3 LATKÓW:  
**Dokończ rysunek. Narysuj tatę.**



MATERIAŁ DLA 4 LATKÓW:

Rozetnij i dopasuj odpowiednie połówki obrazku.

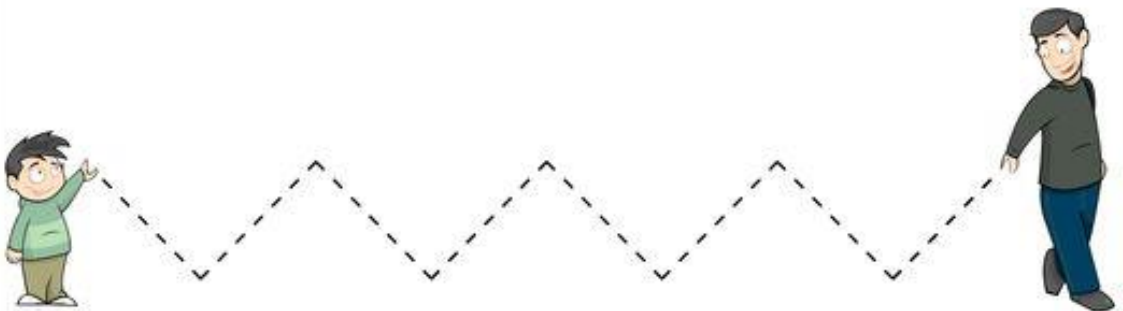
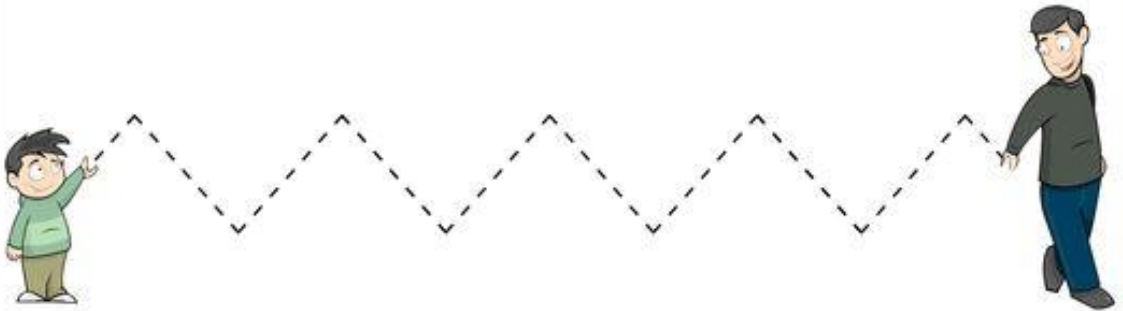


51. A vonalak mentén vágd szét a képet, és illeszd össze az egymáshoz illő félcokokat!

MATERIAŁ DLA 5 LATKÓW:  
Popraw po śladzie.

## Schede didattiche sulla festa del papà

- Aiuta il bambino a raggiungere la mano di suo padre seguendo la linea tratteggiata con una matita.



MATERIAŁ DLA 6 LATKÓW:  
Przeczytaj, podziel na sylaby, przeliteruj.

<https://mala275.66gspot.com>

tata

<http://pngplay.com>



ta

ta

t

a

t

a

a

t

a

t

Dokończ wg wzoru.

