

GRUPA V środa 20.05.2020 rok

Witamy serdecznie Dzieci i Rodziców z grupy V. Ze względu na zaistniałą sytuację nie możemy przychodzić do pracy i bezpośrednio w przedszkolu prowadzić zajęć dydaktycznych. Dlatego też za pomocą naszej strony internetowej przedszkola będziemy przekazywać informacje dotyczące działań edukacyjnych. Prosimy Rodziców o współpracę z naszą grupą i wspólną edukację. Pozdrawiamy Serdecznie Dzieci i Rodziców. Nauczycielki z grupy V.

Pani Agata i Pani Marta.

TEMAT TYGODNIA (18 - 22.05.2020rok) Zwierzęta duże i małe.

Cele ogólne:

Doskonalenie umiejętności rozpoznawania kontynentów na mapie i podawania ich nazw, tworzenie kolekcji zwierząt na podstawie mapy świata, rozwijanie umiejętności matematycznych poprzez posługiwanie się modelami monet i banknotów.

Prosimy Rodziców o przesyłanie zdjęć prac dzieci na adres ps.36grupa5@onet.pl

Zdjęcia będą umieszczane na naszej stronie internetowej.

Prosimy przysłać zdjęcia w układzie poziomym. Dziękujemy.





Śpiewające Brzdące - Porzucone zwierzaki

https://www.youtube.com/watch?v=hB7CmEezu_k

Uratuję, uratuję zwierzaki porzucone.

Uratuję, uratuję smutaski ubrudzone.2 x

Gdy spotkasz takiego, pomóż, przygarnij i zabierz go ze sobą.

Pokochaj, umyj i zadбай o niego a będzie śmiał się z tobą.

Uratuję, uratuję zwierzaki porzucone.

Uratuję, uratuję smutaski ubrudzone.2 x

Szukaj ich szukaj, każdy jest inny lecz wszystkie są kochane.

To są cudowne, miłe zwierzaki, przyjazne i wspaniałe.

Uratuję, uratuję zwierzaki porzucone.

Uratuję, uratuję smutaski ubrudzone.2 x

Wśród nich jest jeden, ten wyjątkowy też chciałby być kochany.

Siedzi samotnie czeka na ciebie przyjaciel twój oddany.

Uratuję, uratuję zwierzaki porzucone.

Uratuję, uratuję smutaski ubrudzone.

**Jeśli znajdziesz zwierzątko które wymaga pomocy nie dotykaj go,
najpierw powiedz o nim mamie lub tacie.**



Praca dzieci 3 – letnie zadania na środa 20.05.2020 rok

Ada O. Tomek P. Ewa G. Gabi J. G. Emil S. Augustyn B. Marysia M. Kuba R.

Bartek B.



Powitanie jeża

Dziecko jest skulone na dywanie. Rodzic wypowiada jego imię.
Dziecko ma za zadanie wstać, przeciągnąć się
i wykonać jakieś ćwiczenie gimnastyczne. Następnie rodzic
przyjmuje skuloną pozycję a dziecko wypowiada jego imię. I tak na zmianę.


Poznajcie zwierzęta leśne.

https://www.youtube.com/watch?v=OPKWlj_ruxg





**TURLAJ SIĘ
JAK JEŻ**



Praca dzieci 4 – letnie zadania na środę 20.05.2020 rok

Franek K. Emma S. Benio Ź. Lidia D. Maks I.



Mam przyjaciela –praca plastyczna.

Dziecko rysuje kredkami i uzupełnia akwarelę portret zwierzątka które posiadają w domu lub chciały by mieć. Niech opowie jak się nim opiekuje a jeśli potrafi napisze imię zwierzęcia pod obrazkiem.



AZOR

Czy te zwierzęta żyją w lesie?



#94051624



Praca dzieci 5 – letnie Zadania na środę 20.05.2020 rok

Patryk M. Wiktor J. Agatka R. Gaba M. Gabrysia K. Wojtek O. Artur K.



Zagadki

1. Jest brunatny,
bardzo duży,
nos ma czarny, futra w bród,
zaś ze wszystkich smakołyków
on najbardziej lubi miód. (miś)

2. On jest dziki, on jest zły
On ma bardzo ostre kły.
Gdy go ktoś w lesie spotyka,
to na drzewo szybko zmyka. (dzik)

3. Podobno jest chytry,
do kurników się wkrada
Codziennie rude futerko zakłada.
Ma pociągły pyszczek
i puszysty ogonek
Podobny do pieska,
lecz w lesie ma swój domek. (lis)

4.Mądre oczy, duża głowa
w nocy łowi w dzień się chowa.
Zgadniesz po tych paru słowach,
że ten ptak to ... (sowa)

5.Jest zgrabna i płochliwa
W lesie je trawkę, liście zrywa.
Jest zwinna jak panna.
Kto to taki?
To jest ...(sarna)

6. Z drzewa na drzewo bez kłopotu skaczę
Zbieram orzeszki , kiedy je zobaczę
Jestem dumna z kity, co ją rudą noszę
Jak ja się nazywam? Odgadnijcie proszę. (wiewiórka)

7.Ma króciutkie nóżki, i maleńki ryjek,
choć igły nosi, nigdy nic nie szyje. (jeź)

Ćwiczenie słownikowe –rozwijanie zdań rozpoczętych przez rodzica np.:

- Wiewiórka ma
- Niedźwiedź śpi
- Wilk ma ...
- Lis ma...
- Dzik jest...
- Biedronka jest koloru... itd.

Jak narysować dzika? Kredka i Ołówek - rysuj z nami!

<https://www.youtube.com/watch?v=ibPvzHfYnrU>

WYPROSTUJ RĘCE I
NOGI JAK



OŚMIORNICA

BIEGAJ JAK



PIES

WYCIĄGNIJ SIĘ JAK



ŻYRAFA


LATAJ JAK



NIETOPERZ

DZIECKIEMBADZ.BLOGSPOT.COM

Czyj to kontur?



Praca dzieci 6 – letnie Zadania na środa 20.05.2020 rok

Alicja D. Mateusz M. Wojtek K. Adam O.

Przypominamy Rodzicom dzieci 6 – letnich, że można odbierać z przedszkola książki, karty pracy 6 – latka. W tych książkach dzieci mogą pracować w domu wg naszej proponowanej tematyki tygodniowej.

Jest to przygotowanie dzieci do szkoły. Zachęcamy do odbioru książek.

Tylko jeden raz

M. Buczkówna

Chcą żyć, jak i ty żyjesz,
wszystkie na świecie zwierzęta,
i mrówki, i żaby, i żmije,
i pszczoła wiecznie zajęta.

Przypatrz się z bliska dżdżownicy,
biedronce, jak kropki liczy,
jaskółce, jak gniazdo kleci,
jak pająk rozsnuwa sieci.

I paż królowej - motyl -
niech fruwa tęczowo - złoty,
i ślimak środkiem dróżki
niech pełźnie, wystawia różki...

Niech skacze pasikonik,
niech świerszczyk w trawie dzwoni...
Dla nich kwitnie łąka, dla nich rośnie las.
Jak i ty – żyją tylko raz.

-O jakich zwierzętach jest mowa w wierszu?

-Gdzie można je spotkać?

-Co jest ich wspólnym marzeniem?

Rodzic podsumowując wypowiedzi dziecka, powinien podkreślić ,
że niezależnie od gatunku każdy ma prawo do życia
i każdy jest potrzebny, dlatego należy mu się szacunek.



ZNAJDŹ SŁOWA: ZWIERZĘTA

Znajdź i zakreśl w diagramie ukryte nazwy zwierząt hodowlanych.
Po diagramie możesz poruszać się poziomo, pionowo oraz po skosie.

I	S	B	Y	K	A	T
G	O	S	I	O	Ł	B
Ą	K	A	C	Z	K	A
S	U	R	K	A	E	R
K	R	E	O	W	C	A
A	A	Z	Ń	W	O	N
Ś	W	I	N	K	A	P

Znajdź i zakreśl nazwy następujących zwierząt:

KROWA
KURA
KACZKA
ŚWINKA

KOŃ
BARAN
OWCA
KOZA

BYK
GAŚKA
OSIOŁ

PRACA DODATKOWA - CHĘTNYM DZIECIOM




Wskaż zwierzęta egzotyczne. Wskaż dzikie zwierzęta europejskie.
Podziel na głoski nazwy zwierząt egzotycznych. Podziel na sylaby nazwy zwierząt europejskich. Które z tych zwierząt można spotkać w Polskich lasach?



Sprawdź, czy uda ci się rozpoznać zwierzęta po ich sierści. Połącz je z odpowiednimi wzorami.



Rozwiąż krzyżówkę i dowiedz się jakie jest największe zwierzę na świecie!



wczesnoszkolni.pl

BRAWO UDAŁO SIĘ !!!