

Grupa VIII

Temat tygodnia: Zwierzęta duże i małe.

Środa 13.05.2020 r.

Temat dnia: Zwierzęta Europy i Polski.



bobry

Witajcie Kochane przedszkolaczki z grupy VIII. Dziś jest...

środa

1. „Niedźwiadki”- zabawa ruchowa z elementem czworakowania. Naśladujemy poruszanie się niedźwiedzi. Poruszamy się tak, aby nie chodzić na kolanach tylko rączki i stópki dotykają podłogi. Biodra uniesione wysoko.

2. „Zwierzęta zamieszkujące nasz kontynent i nasz kraj”.

Obejrzyjcie razem z Rodzicami ilustracje przedstawiające zwierzęta zamieszkujące nasze lasy i pola. Zamieszkują one Polskę, a Polska jest położona w Europie.



Europa



jeleń



żubry



lisy



wilki



dziki



rysie



bociany



jež



wiewiórka

3. „**Znam te liczby**” – przypomnienie i utrwalenie poznanych wcześniej liczb (dzieci 6-letnie).

Ta zabawa utrwali nazwy poszczególnych cyfr oraz sekwencję od 1 do 10. Przygotujcie kartoniki z cyframi. Rodzic wskazuje jedną z cyfr i pyta dziecko o jej nazwę. Następnie pyta jaka liczba znajduje się przed i po cyfrze wskazanej. Ćwiczenie powtarzamy wielokrotnie wskazując różne cyfry, aby dziecko utrwaliło wszystkie. Można też zadawać pytania „Która liczba jest większa, osiem czy dziesięć? Która mniejsza, trzy czy cztery? itp.

1 2 3 4 5 6 7 8 9 10

Dodatkowe ćwiczenie:

Przygotujcie drobne przedmioty do liczenia (fasolki, kamyczki, muszelki itp.) oraz kartoniki z cyframi z poprzedniego ćwiczenia. Dziecko losuje jeden kartonik z cyfrą i układa przy nim tyle kamyczków ile wskazuje wylosowana cyfra.

To ćwiczenie utrwała umiejętność liczenia oraz przyporządkowywania ilości do odpowiedniej cyfry.



4. „**Żubr**” – wykonaj pracę plastyczną dowolną techniką (wszystkie chętne dzieci).




5. Karty pracy – dzieci 6 – letnie.

- „**Jakie to zwierzęta?**” – praca plastyczna z **W52**. Wycinanie ilustracji po śladzie, układanie i naklejanie na kartkę. Wspólna rozmowa na temat ilustracji – zwierząt żyjących w polskich lasach. • **W, nożyczki, klej, kartki**
- **Praca z KP4.36a** – nazywanie zwierząt, dzielenie nazw na głoski, zapisywanie pierwszej i ostatniej litery. • **KP4, ołówek**
- **Praca z KP4.36b** – pisanie wyrazów po śladzie, odczytywanie prostych wyrazów, nazywanie zwierząt i łączenie ich z odpowiednim wyrazem. • **KP4, ołówek**
- **Samodzielna praca z KZ 78–79** – utrwalenie informacji o zwierzętach, które dziko żyją w Polsce. Rozmowa na temat parków narodowych w Polsce i ich symboli. Odnajdywanie na mapie symboli parków narodowych.

6. Karty pracy dzieci 5- letnie oraz chętne.



7. Karty pracy dzieci 3 i 4- letnie oraz chętne.





Scenariusz opracowały: mgr Małgorzata Grzybowska, mgr Agata Baranowska, mgr Justyna Godlewska.