

05.06.2020 rok.

Witamy serdecznie Dzieci i Rodziców. Ze względu na zaistniałą sytuację prowadzenie zajęć dydaktycznych będzie odbywało się za pomocą strony internetowej naszego przedszkola. Prosimy Rodziców o współpracę z naszą grupą i wspólną edukację. Pozdrawiamy Serdecznie Dzieci i Rodziców.

TEMAT TYGODNIA (01 - 05.2020 rok) - Nasze prawa i obowiązki.

Cele ogólne: Zapoznanie z uniwersalnymi prawami dzieci na świecie. Uświadamianie, że oprócz praw mają również obowiązki. Uwrażliwienie dzieci na odmienność innych ludzi i kształcenie postawy szacunku do ich praw.



“

Niestudnie sądzi się, że najlepiej może się rozwijać dziecko mające jak najwięcej zabawek i środków pomocniczych. Wręcz przeciwnie, nieuporządkowana mnogość przedmiotów na nowo obciąża duszę chaosem i przygnębia ją poczuciem zniechęcenia.

Maria Montessori

10 najstarszych zabawek świata.

Zabawki do ciągnięcia i pchania.

Najstarsza tego typu zabawka ma ok.6000 lat i jest to figurka krowy. Odnaleziono ją na terenie współczesnej Ukrainy. Zabawki takie znajdowano też w innych częściach świata. Były w różnych kształtach. Przedstawiały między innymi - koty, psy, rydwany, wojowników na koniach.



Bączek

Najstarszy odnaleziono ok. 3000 lat temu w grobowcu Tutenchamona.

W średniowieczu urządzano nawet zawody między parafiami w kręceniu bączkiem.

Znane były też w Grecji, Japonii i Chinach. Na pewno też bawili się nimi wasi rodzice i wy. Dzisiejszy spinner to też rodzaj bączka.



Jo-jo


Pierwsze jo-jo zostało skonstruowane w starożytnej Grecji 500 lat przed naszą erą.

Prawdopodobnie już wtedy małe dziewczynki bawiły się lalkami, a chłopcy grali w piłkę. Słowo jo-jo wywodzi się z języka filipińskiego i oznacza wróc - wróc.



Grzechotki

Najstarsze gliniane grzechotki, powstały w okresie IX – VII w. p. n.e. Współczesne grzechotki, choć zmienił się materiał z którego się je wykonuje, mają tę samą zasadę działania.



Puzzle

Najstarszym przedstawicielem puzzli jest tak zwane pudełko Archimedesesa inaczej stomachion. To matematyczna układanka – kwadrat rozcięty na 14 elementów. Zgodnie z legendą pierwszym który obliczył największą ilość sposobów ułożenia tych puzzli był Archimedes stąd jego nazwa.



Bardzo podobny do tych puzzli jest tangram. To chińska zabawka, która powstała po rozcięciu kwadratu na 7 elementów. Liczy sobie ok. 3000 lat. Na pewno go znacie. Do dziś jest bardzo popularny.



Pierwsze puzzle w formie obrazka pochodzą z XVIII wieku, a ich ojczyzną jest Anglia. Wymyślił je John Spilsbury, który chciał skutecznie nauczyć dzieci geografii. W tym

celu namalował na deskach mapę, którą później pociął zgodnie przebiegiem granic państw.

Gry planszowe.

Jedną z najstarszych gier jest Mankala. wg niektórych źródeł była znana już 8000 lat temu w starożytnym Egipcie. Znać tę grę. Jest w naszej grupie od wielu lat.



Jest znana na całym świecie i niewiele trzeba żeby w nią grać.



Lalki

Pierwsze, starożytne lalki były najczęściej wykonane z gliny, drewna, kamienia lub skóry i przedstawiały dosyć realnie wizerunki kobiet. Co ciekawe - drewniane lalki sprzed naszej ery miały już ruchome nogi i ręce. Starożytne laleczki bywały malowane, posiadały ubrania i czasem nawet drogie ozdoby.



Miś

Znany nam współczesny miś w tym roku swoje 118 urodziny. Inspiracją do jego stworzenia było pewne zdarzenie. Możecie je poznać klikając w link w zakładce „Praca dzieciom chętnym”. Od tamtego wydarzenia pluszowy miś stał się najlepszym przyjacielem każdego dziecka.




Wrotki.

Dziś wrotki (czy łyżworolki) są bardzo popularne, lecz w połowie XVIII w. tak nie było. W 1759 r. Belg John Joseph Merlin skonstruował wrotki, które służyły jako element kostiumu podczas balu. Chciał zaszokować swym strojem. Cel został osiągnięty. Wjechał na salę, lecz nie potrafił się zatrzymać i wpadł w lustro. Natomiast w życiu codziennym wrotki pojawiły się w 1884 r.



Piłka

Piłka towarzyszy człowiekowi od zawsze. Pierwsze piłki nie były tak idealnie okrągłe jak większość tych znanych nam dzisiaj. Zazwyczaj były one zszywane z pasków skóry i wypełniane włosiem, piórami lub płótnem.. Bawiono się nią już w starożytnych Indiach, w Mezopotamii, w Egipcie, Grecji.





Praca dzieci 3 – letnie

Porządek musi być!

O zabawki zawsze dbamy
po zabawie posprzątamy.

Już samochód na wirażu:
pędzi prędko do garażu.

Lalki siedzą równo w rzędzie:
bałaganu dziś nie będzie!

Klocki ułożymy w kątku.
Krzyś pilnuje dziś porządku.
Każdy przedszkolaczek wie
po zabawie sprząta się.

„Ciepło - zimno” – zabawa z Liberii (Afryka).

Jedna osoba chowa jakiś przedmiot i daje wskazówkę słowami w wersji polskiej – ciepło, jeśli dana osoba zbliża się do przedmiotu, lub „zimno” jeśli się od niego oddala. W wersji z Liberii zbliżanie do przedmiotu sygnalizuje się nie słowami, ale klaskaniem o różnym natężeniu, w zależności od odległości od kryjówki.





Praca dzieci 4 – letnie

Rybak – zabawa z Niemiec (Europa).

Przed rozegraniem pierwszej rundy należy wybrać spośród grających rybaka. Rybak stoi przed grającymi (można zaangażować całą rodzinę) którzy siedzą na krzesłach. Mają dłonie wystawione przed siebie – to ryby. Rybak wodzi wolno ręką pod dłońmi uczestników mówiąc: *Łowiłem ryby przez całą noc, ale złowiłem ich bardzo mało.* Po ostatnim wyrazie próbuje znieacka klepnąć w dłoń któregoś z uczestników. Aby uniknąć złapania, musi on energicznie odsunąć rękę. Jeśli rybakowi nie uda się schwycić ryby, próbuje ponownie. Jeśli uda się, następuje zamiana ról.


„Raz, dwa, trzy – baba jaga patrzy” zabawa z Grecji znana w Polsce pod tą samą nazwą.

Jedno z grających to Baba Jaga. Stoi tyłem do pozostałych i woła: „Raz, dwa, trzy Baba Jaga patrzy” W tym czasie reszta grających szybko podbiega do „Baby Jagi”. Na słowo patrzy - Baba Jaga się odwraca. Kto nie zdążył zatrzymać się w bezruchu wraca na start. Wygrywa ten, kto pierwszy dotknie Baby Jagi.

„Ojciec Szymon każe” – zabawa z Panamy (Ameryka Środkowa).

Na środku koła stoi ojciec Szymon i pokazuje wymyślone przez siebie figury, które reszta uczestników musi wykonać. Potem ojciec Szymon wybiera zmiennika. W Polsce dzieci bawią się w tą zabawę pod nazwą „Jeż”.

Wyklej piłkę plasteliną w czarno-białych kolorach.





Praca dzieci 5 – letnie

Wesołej zabawy

<https://www.youtube.com/watch?v=UP-ctUE4DHo>

Perlice - Tiki Tiki Room


Rzeka słów – zabawa z Indii (Azja).

Rodzic ustala zakres słów np.: rośliny, zwierzęta. Podaje pierwsze słowo, a dziecko kolejne. Każde słowo musi zaczynać się głoską, którą kończyło się poprzednie, np.: tygrys – smok. Gra ta jest także znana w Polsce pod nazwą: Podaj słowo.

Rangoli: zabawa na powietrzu z Azji.

Rodzic rysuje kredą lub patykami dowolny kształt lub wzór. Może to być duży kwiat, domek czy mandala. Zadaniem dziecka jest „pokolorowanie” obrazka trawą, kamykami, znalezionymi liśćmi, patyczkami itp.









Praca dzieci 6 – letnie

Przypominamy Rodzicom dzieci 6 – letnich, że dzieci pracują w domu w książkach wg proponowanej tematyki tygodniowej. Jest to przygotowanie dzieci do szkoły.

„Enchoque” (czyt. enczioke). Praca plastyczna – wykonanie zabawki pochodzącej z Boliwii

Potrzebne będą: kubeczek jednorazowy, cienki sznurek, folia aluminiowa.

Rodzic powinien wyjaśnić dziecku, że Boliwia leży w Ameryce Południowej, jest ponad trzy razy większa niż Polska. Mieszkają tam Indianie (może pokazać ten kraj na mapie).

Oryginalne Enchoque zrobione jest z drewnianego kija i z drewniane kuli połączonych sznurkiem. W kuli jest wydrążony otwór. Gracz trzyma kijek i wyrzuca kulę w powietrze starając się nadziać ją na patyk.



Enchoque można zrobić z papierowego, jednorazowego kubeczka, kawałka cienkiego sznurka i folii aluminiowej (ewentualnie z orzechem włoskim w środku). Dziecko odcina ok. 50-60 cm. sznurka. Końcówkę kładzie na kawałku folii aluminiowej a następnie zgina ją tak, aby powstała kulka a sznurek trzymał się w środku. Rodzic robi dziurę w dnie kubeczka i przewleka przez nią sznurek. Na końcu robi supeł by sznurek się nie wysunął.



Praca KP4. 33a – Pianie wyrazów po śladzie, łączenie zdjęcia z podpisem, kolorowanie. Odnalezienie w książkach i albumach informacji na temat zabaw dzieci z różnych krajów.

Praca KP4. 33b – układanie wyrazów z rozsypani literowej. Łączenie wyrazów z obrazkami.

PRACA DODATKOWA - CHĘTNYM DZIECIOM

Legenda o Pluszowym Misiu

<https://www.youtube.com/watch?v=OUmyuMkAQ0>

