

Temat tygodnia: Wakacje!

Wtorek 30.06.2020 r.

Temat dnia: Wyjeżdżamy na wakacje!



Kochani ! Witamy Was w ostatni, czerwcowy ...

wtorek

Od jutra zaczynają się wakacje - słońce, wyjazdy, dziecięca beztroska. Kochani, dziękujemy Wam i Waszym Rodzicom, że byliście z nami. Życzymy dobrego, bezpiecznego odpoczynku i dużo słonecznych dni. Pomimo trudnej sytuacji, w jakiej się znaleźliśmy, na pewno macie mnóstwo wakacyjnych planów i dzisiaj jeszcze o nich porozmawiamy. Zapraszamy!

1. Zabawa ruchowa ze śpiewam „Labada”.

Dziecko tańczy z rodzicem śpiewając piosenkę, podając sobie wskazane w piosence części ciała.

Link do piosenki: <https://www.youtube.com/watch?v=pvZkbqz68c4>

2. „Języczek Podróżniczek na wakacjach”. Ćwiczenia logopedyczne z lusterkami.

Dziecko wykonuje następujące ćwiczenia:

„**Język opala się na plaży i wskakuje do wody**” (wysuwanie języka na brodę, a następnie unoszenie jego czubka w stronę nosa),

„**Szumiań morskie fale**” (język na górze za zębami, lekko odsunięty od zębów zęby i wargi zwarte, ułożone w dzióbek),

„**Przejażdżka koniem**” (naśladowanie kląskania czubkiem języka przy jednoczesnym ściąganiu i rozciąganiu warg),

„**Łopatka**” (język szeroki jak łopatka leży na brodzie; unosząc go do góry, dzieci opierają czubek języka za górnymi zębami – wsypują piasek do wiaderka).

3. „Na wakacje ruszać czas” – Nareszcie wakacje. A jakie wakacyjne plany mają dzieci? Całe mnóstwo! Żeby tylko lata wystarczyło na ich realizację. Posłuchajcie wiersza i powiedzcie dokąd wybierają się dzieci podczas wakacji, gdzie i jak można spędzać wakacyjny czas oraz czym można tam dojechać.

Za dni kilka – o tej porze
będę witać polskie morze.
Bo najbardziej mi się marzy
żeby bawić się na plaży.

A ja chciałbym dotknąć chmury
i dlatego jadę w góry.
Razem z mamą, razem z tatą
w górach lubię spędzać lato.

Ja na morze nie mam czasu.
Wolę jechać het - do lasu.
I tam z dziadkiem zbierać grzyby
albo w rzece łowić ryby.

Dla mnie to najlepsza pora
żeby wskoczyć do jeziora.
Nie chcę w upał chodzić w góry.
Wolę jechać na Mazury.

Morze, góry, las i rzeka;
Wszystko to już na nas czeka,

Bo zaczęło się już lato.
Jedźmy mamó, jedźmy tato.

1. Sprawdź, dokąd dzieci pojedą na wakacje.
 - Opowiedz o swoich wakacyjnych planach.



4. „Robimy zdjęcia” – nauka robienia zdjęć aparatem fotograficznym lub telefonem.

Rodzic przekazuje informacje dotyczące obsługi aparatu i zasad fotografowania w oparciu o robienie zdjęć dziecku (w pomieszczeniu i na zewnątrz). Wspólnie z dzieckiem ogląda zdjęcia, zwraca uwagę na widoczne na nich błędy. Następnie dziecko robi zdjęcia samodzielnie, ogląda je i umieszcza w albumie fotograficznym.

5. „Pakujemy walizki i plecaki” – zabawa dydaktyczna.

Dokonanie wyboru rzeczy do spakowania w zależności od celu podróży, wyodrębnianie podstawowego zestawu najpotrzebniejszych rzeczy w różnych okolicznościach. Rodzic rozkłada na dywanie przedmioty potrzebne na wyjazd w różne miejsca, są to np.: latarka, zapalniczka, przybory toaletowe, apteczka, dmuchane koło, okulary przeciwsłoneczne, olejek do opalania, mapa, kompas itp. Prosi dziecko, aby wybrało przedmioty, które będą potrzebne kolejno: podczas wyjazdu nad morze, w góry, na biwak do lasu. Wybrane rzeczy dziecko pakuje do plecaka, opisując, w jakich okolicznościach mogą być przydatne. Następnie, dziecko wybiera te z nich, które są niezbędne w każdej podróży: przybory toaletowe, apteczka, mapa itp.

6. Karty pracy (6 – latki):

- **Praca z KP4. 48b** – kącik grafomotoryczny, łączenie liczb od najmniejszej do największej, kolorowanie liter, odczytanie napisu.

7. Propozycje dla chętnych dzieci:

- **„Wakacyjna sałatka”** – zabawa kulinarna

Dzieci tworzą wakacyjne sałatki z ulubionych, kolorowych owoców pociętych na części, układanych warstwami i umieszczonych w przezroczystych kubeczkach.

Dlaczego nie można zrywać nieznanych owoców w lesie? Czy można jeść owoce prosto z letniego targu lub sklepu? Co należy zrobić z owocami, zanim zaczniemy je jeść?

- **skrzynia na wakacyjne skarby:**

<https://ekodziecko.com/wakacyjna-skrzynia-skarbow>

- **kolorowanki do wydruku lub kolorowania online:**

<https://miastodzieci.pl/kolorowanki/wyjazd-na-wakacje/#>

- **nadmorski pamiętnik:**

<https://ekodziecko.com/nadmorski-pamietnik-2>

8. Jeszcze kilka dobrych rad...



Na zakończenie posłuchajcie piosenki:

<https://www.youtube.com/watch?v=BauTov9xmZY>

„NIECH ŻYJĄ ...



GDZIE JEDZIEMY NA WAKACJE?

Połącz dzieci z odpowiednim miejscem. Pokoloruj obrazki.

Na wakacjach będę opalać się na plaży i pływać w morzu.

Będę spać w namiocie.

Jadę w góry, bo lubię spacerować z rodzicami po górskich szlakach.



9. Przeczytaj wyrazy i pokoloruj litery potrzebne do ich utworzenia.



góry



morze

p	q	g	b	o	ó
r	l	n	m	y	j

n	m	ó	o	u	s
r	q	z	c	a	e


PrzedшкоUczek.pl


Zaprowadź dzieci do namiotu zgodnie z zamieszczonym kodem

- 3 →
- 2 ↑
- 2 →
- 1 ↑



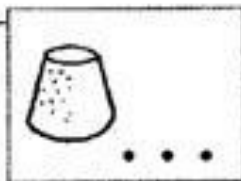

PrzedшкоUczek.pl

Wytnij przedmioty po czerwonej linii a następnie poukładaj w walizce.







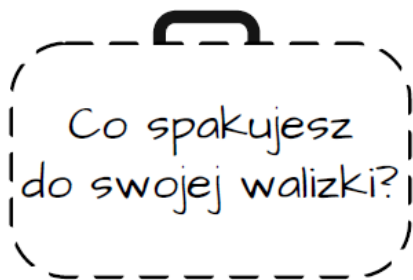
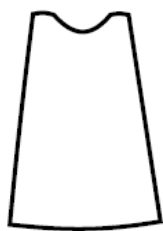
Policz wyróżnione elementy rysunku.
Następnie pokoloruj obrazek.



Policz, ile dzieci się kąpie.

Policz, ile babek z piasku zrobiła dziewczynka.





www.logopestkapl