



TEMAT TYGODNIA: Zwierzęta duże i małe.

TEMAT DNIA: Groźni mieszkańcy polskich lasów.

12.06.2020 r. (piątek)

1. „Kim jestem?” – zabawa ruchowo-naśladowcza.

Dziecko naśladuje poruszanie się poszczególnych zwierząt w rytm muzyki: niedźwiedzie – poruszają się na czworakach, zające – skaczą, dzięcioły – uderzają ręką o podłogę, wiewiórki – skaczą i jedzą orzeszki, dziki – ryją w ziemi (na czworakach udają, że pocierają nosem o podłogę).

2. „Zwierzęta leśne” – zabawa dydaktyczna na podstawie ilustracji.

Rodzic pokazuje zdjęcia przedstawiające zwierzęta zamieszkujące las. Dziecko opisuje poszczególne zwierzęta. Mówi, które zna, a których nie, następnie odczytuje nazwy z podziałem na zwierzęta roślinożerne i drapieżniki.

I. Roślinożerne: sarna, jeleń, zając, wiewiórka, dzik.

II. Drapieżniki: wilk, lis, kuna, borsuk, sowa.

Rodzic zadaje dziecku pytania: Jak myślisz, co jedzą zwierzęta roślinożerne, a czym odżywiają się drapieżniki? Jak powinniśmy zachowywać się w lesie? Jak należy się zachować, kiedy zobaczymy w lesie dzikie zwierzę?

Rodzic prosi dziecko o uzasadnienie, dlaczego kontakt z dzikimi zwierzętami może być niebezpieczny: Co może się stać, gdy napotkamy żmiję, niedźwiedzia, wilka czy dziką? Podczas wypowiedzi dziecka rodzic zwraca uwagę również na to, że dzikie zwierzęta atakują ludzi wyłącznie w sytuacji zagrożenia, lub gdy mają wściekliznę. Dzikie zwierzęta raczej chronią się przed ludźmi niż wychodzą im naprzeciw.



Lis



Wilk



Kuna



Sowa



Borsuk



Zając



Jeleń



Sarna



Wiewiórka



Dzik

3. „Zwierzęta i ich umaszczenie” - zabawa na spostrzegawczość.

Karty pracy do pobrania i wydrukowania:

<https://karmionekultura.pl/wp-content/uploads/2019/04/karty-edukacyjne-zwierz%C4%99ta-le%C5%9Bne-i-ich-umaszczenia.pdf>

4. „Królestwo” – bardzo krótki film przyrodniczy ukazujący zwierzęta w ich naturalnym środowisku:

<https://www.youtube.com/watch?v= 9dUAb4rDY8>






5. „Jakie to zwierzę?” – kalambury.

Zabawa polega na odgadywaniu tego, co przedstawia dziecko lub rodzic. Tematem są zwierzęta leśne, np. osy, żmije, dziki, wilki, niedźwiedzie, sarenki, zające. Podczas zabawy prócz pokazywania można wydawać różne dźwięki.


6. „Zwierzęta lasu” - karty pracy dla chętnych dzieci:

Kontynuuj rozpoczęte rytmy

Imię dziecka:.....



Rysuj po śladzie a następnie połącz rodzica z dzieckiem:



Przypominamy dzieciom 6-letnim o systematycznej pracy w książce oraz o ćwiczeniach w czytaniu i pisaniu!

Życzymy spokojnego i miłego weekendu!