

## TEMAT TYGODNIA: Zwierzęta duże i małe.



TEMAT DNIA: Groźni mieszkańcy polskich lasów.

12.06.2020 r. (piątek)

1. **„Kim jestem?”** – zabawa ruchowo - naśladowcza. (dzieci 3,4,5,6 – letnie)

Dziecko naśladuje poruszanie się poszczególnych zwierząt w rytm muzyki: niedźwiedzie – poruszają się na czworakach, zające – skaczą, dziecięcy – uderzają ręką o podłogę, wiewiórki – skaczą i jedzą orzeszki, dziki – ryją w ziemi (na czworakach udają, że pocierają nosem o podłogę).

2. **„Zwierzęta leśne”** – zabawa dydaktyczna na podstawie ilustracji. (dzieci 3,4,5,6 –letnie)

Rodzic pokazuje zdjęcia przedstawiające zwierzęta zamieszkujące las. Dziecko opisuje poszczególne zwierzęta. Mówi, które zna, a których nie,

następnie odczytuje nazwy z podziałem na zwierzęta roślinożerne i drapieżniki.

I. Roślinożerne: sarna, jeleń, zając, wiewiórka, dzik.

II. Drapieżniki: wilk, lis, kuna, borsuk, sowa.

Rodzic zadaje dziecku pytania: Jak myślisz, co jedzą zwierzęta roślinożerne, a czym odżywiają się drapieżniki? Jak powinniśmy zachowywać się w lesie? Jak należy się zachować, kiedy zobaczymy w lesie dzikie zwierzę?

Rodzic prosi dziecko o uzasadnienie, dlaczego kontakt z dzikimi zwierzętami może być niebezpieczny: Co może się stać, gdy napotkamy żmiję, niedźwiedzia, wilka czy dziką? Podczas wypowiedzi dziecka rodzic zwraca uwagę również na to, że dzikie zwierzęta atakują ludzi wyłącznie w sytuacji zagrożenia, lub gdy mają wściekliznę. Dzikie zwierzęta raczej chronią się przed ludźmi niż wychodzą im naprzeciw.



Lis





Wilk



Kuna



Sowa



Borsuk





Zając



Jeleń



Sarna



Wiewiórka





Dzik

3. **„Zwierzęta i ich umaszczenie”** - zabawa dydaktyczna. (dzieci 3,4,5,6 –letnie)

Karty pracy do pobrania i wydrukowania:

<https://karmionekultura.pl/wp-content/uploads/2019/04/karty-edukacyjne-zwierz%C4%99ta-le%C5%9Bne-i-ich-umaszczenia.pdf>

4. **„Królestwo”** – bardzo krótki film przyrodniczy ukazujący zwierzęta w ich naturalnym środowisku:

[https://www.youtube.com/watch?v=\\_9dUAb4rDY8](https://www.youtube.com/watch?v=_9dUAb4rDY8)




5. **„Jakie to zwierzę?”** – kalambury. (dzieci 3,4,5,6 –letnie)

Zabawa polega na odgadywaniu tego, co przedstawia dziecko lub rodzic. Tematem są zwierzęta leśne, np. osy, żmije, dziki, wilki, niedźwiedzie, sarenki, zające.

6. **„Zwierzęta lasu”** - karty pracy dla chętnych dzieci:


# Kontynuuj rozpoczęte rytmy

Imię dziecka:.....





Rysuj po śladzie a następnie połącz rodzica z dzieckiem:



## **UWAGA 5 i 6 – LATKI!**

Pamiętajcie o systematycznej pracy w książkach zgodnie z tematyką tygodniową (od strony 34 do strony 38 w rozłożeniu na cały tydzień).

