

Środa 31.03.2021r.

TEMAT DNIA: Na świątecznym stole.



Materiały potrzebne dzieciom do pracy:

ołówek, kredki, ugotowane jajko, farby plakatowe.

Materiał dla dzieci 6, 5, 4, 3 letnich.

1. „Uwaga jajko!”- zabawa ruchowa.

Położ na wyciągniętej rozłożonej dłoni ugotowane jajko (piłeczkę) i poruszaj się swobodnie po pokoju. Na hasło **uwaga jajko**, zatrzymaj się i delikatnie wymień się jajkiem (piłeczką) z rodzicem lub rodzeństwem znajdującym się najbliżej.

2. Ćwiczenie tułowia.

Stań ze złączonymi nogami, przekładaj piłeczkę z ręki do ręki wokół siebie. Na hasło **hop** zmień kierunek przekładania piłeczki.

3. Poproś rodziców o przeczytanie wiersza E. Skarżyńskiej „Wielkanocny stół”.

Wielkanocny stół

Nasz stół wielkanocny
haftowany w kwiaty.
W borówkowej zieleni
listeczków skrzydlatych
lukrowana baba
rozpycha się na nim,
a przy babie -
mazurek w owoce przybrany.
Palmy - pachną jak łąka
w samym środku lata.
Siada mama przy stole,
a przy mamie - tata.
I my.
Wiosna na nas
zza firanek zerka,
a pstrokate pisanki
chcą tańczyć oberka.
Wpuścimy wiosnę.
Niech słońcem
zabłyśnie nad stołem
w wielkanocne świętowanie
jak wiosna wesołe!

Udziel ustnych odpowiedzi na pytania dotyczące treści wysłuchanego wiersza.

- Jakie elementy dekoracyjne znajdują się na stole?
- Kto usiądzie przy stole wielkanocnym?
- Czego brakuje na stole, a powinno się znaleźć zgodnie z tradycją wielkanocną?

Porozmawiaj z rodzicami jakie u nich w domu panowały tradycje związane ze Świętami Wielkanocnymi będąc w waszym wieku:

- W jaki sposób przygotowywali się do Świąt Wielkanocnych?
- W jaki sposób malowali jajka?
- Skąd brały się palmy wielkanocne?
- Co znajdowało się w koszyku wielkanocnym?
- Jakie potrawy i ciasta znajdowały się na stole podczas śniadania wielkanocnego?

Przyjrzyj się uważnie ilustracjom i przypomnij symbolikę niektórych produktów znajdujących się na stole wielkanocnym.



JAJKA – PISANKI

Symbolizują życie.



BARANEK

To symbol Chrystusa, może być z ciasta ,
masła lub cukru.



CIASTA

Ciasto jest symbolem umiejętności
i doskonałości.



BUKSZPAN




Bukszpan to nadzieja chrześcijan
na zmartwychwstanie.

Materiał dla dzieci 6, 5 letnich.

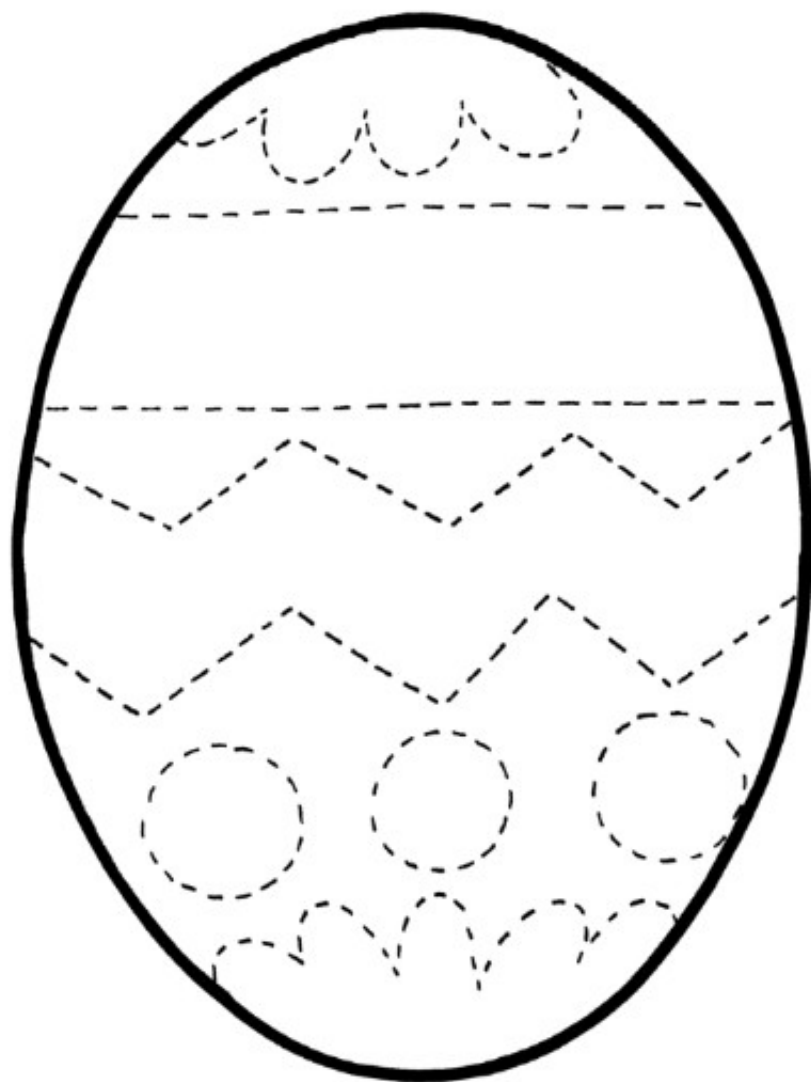
Wykonaj karty pracy. Pokoloruj obrazki.

PODZIEL NAZWY OBRAZKÓW NA SYLABY

POD OBRAZKIEM NARYSUJ TYLE KRESEK Z ILU SYLAB SKŁADA SIĘ NAZWA
DANEGO OBRAZKA



RYSUJ PO ŚLADZIE.
POKOLORUJ PISANKĘ.



Materiał dla dzieci 4, 3 letnich.
Pokoloruj obrazek farbami lub kredkami.



Materiał dla dzieci chętnych.

PUZZLE CYFROWE

Potnij puzzle na paski i ćwicz rozpoznawanie cyfr za każdym razem,
gdy je układasz.

