

## Grupa VII

Temat tygodnia: O wiosennych świątach każdy z nas pamięta

Wtorek 30.03.2021 r.

Temat dnia: **Pisanki, kraszanki, jajka malowane.**



1. **„Zajaczek”** – zabawa ruchowa z elementem skoku i podskoku. Dziecko podskakuje do góry odbijając się obiema nóżkami. Jeżeli potrafi i ma ochotę to, naśladuje kicanie zajaczka.

**„Kaczuszka”** - zabawa ruchowa naśladowcza. Dziecko kuca, chwytając rączkami za kostki i porusza się jak kaczuszka.

## Ćwiczenie relaksacyjne - masażyk (dla chętnych)

Kurki znoszą jajka, a z jajek robimy pisanki. Teraz rodzice narysują wam takie pisanki na plecach. Dzieci i rodzice siadają w kole za dziećmi. Rodzice wykonują masaż na plecach dzieci.

Stary niedźwiedź mocno śpi i o Wielkanocy śni:

Śniła mu się pisaneczka, *(rysowanie jajka na plecach)*

ta co cała jest w kropeczkach, *(uderzenia paluszkami - kropki.)*

Była też w paseczki, *(rysujemy paseczki).*

I w wesołe krataczki, *(rysujemy krataczkę).*

Ta w malutkie ślimaczki, *(rysujemy ślimaczki).*

I żółciutkie kurczaczki, *(rysujemy kurczaczki - kółko, kółko, nóżki, dzióbek).*

Cii... Wielkanoc - ach to ty! *(całymi dłońmi).*

## 2. „Bajka o pisankach” – Rodzice, przeczytajcie Waszym pociechom bajkę.

### **Bajka o pisankach**

Agnieszka Galica

Zniosła Kura cztery Jajka. – Ko-ko-ko – zagdakała zadowolona – leżcie tu cichutko, to nikt was nie znajdzie – i poszła szukać ziarenek na podwórku.

Ale Jajka, jak to Jajka, myślały, że są mądrzejsze od kury, i zamiast leżeć cichutko, turlały się i postukiwały skorupkami, aż usłyszał je Kot.

– Miau – powiedział, przyglądając się Jajkom – cztery świeżutkie Jajka, będzie z was pyszna jajecznica, miau!

– Nie, nie, nie! – trzęsły się ze strachu Jajka – nie chcemy skończyć na patelni.

– Ale co robić, co robić? – postukiwały się skorupkami.

– Ja uciekam – zawołało pierwsze Jajko i poturlało się przed siebie – nie dam się usmażyć!

A po chwili wróciło, wesoło podśpiewując: Jestem czerwone w czarne kropeczki, nikt nie zrobi jajecznicę z takiej biedroneczki.

– Co się stało, co się stało? – dopytywały się pozostałe Jajka.

– Pomalował mnie pędzelek kolorową farbą i teraz nie jestem już zwyczajnym Jajkiem, tylko wielkanocną pisanką.

– Drugie Jajko nie zastanawiało się długo, poturlało się tak szybko, jak umiało, by po chwili wrócić i zaśpiewać grubym głosem: To nie jajko tylko tygrys, nie rusz mnie, bo będę gryzł. I rzeczywiście, Jajko wyglądało jak pisankowy tygrys w żółto-czarne paski.

I ja też i ja też – wołało trzecie Jajko, turlając się wesoło.

– Ciekawe, co ono wymyśli? – zastanawiały się Jajko – Biedronka, Jajko

– Tygrys Jajko – Jako? I wtedy właśnie wróciło trzecie, całe zieloniutkie,

śmiejąc się i popiskując. Jestem żabką, każdy to wie, czy ktoś zieloną żabkę zje? – Nie!

– Jajko – Biedronka, Jajko – Tygrys i Jajko – Żabka były z siebie bardzo zadowolone. Tylko czwarte leżało i trzęsło się ze strachu.

– Pośpiesz się – mówiły kolorowe Pisanki do czwartego Jajka – bo będzie za późno. I właśnie wtedy nadszedł Kot.

– Czy ja dobrze widzę? Zostało tylko jedno Jajko? – mrucał niezadowolony – trudno, zrobię jajecznicę tylko z jednego Jajka – i pomaszerował do kuchni po patelnię.

Czwarte Jajko trzęsło się ze strachu tak bardzo, że aż zaczęła pękać na nim skorupka.

– Ojej, ojej, ratunku! – wołały przestraszone Pisanki – teraz już na pewno zrobi z ciebie jajecznicę.

– Trach, trach, trach – pękała skorupka na czwartym Jajku, aż pękła na drobne kawałki i... wyszedł z niej malutki, puszysty, żółty kurczaczek.

Otrzeptał piórka, pokręcił główką i wytrzeszczył czarne oczka, przyglądając się kolorowym pisankom. Po chwili podreptał w kierunku cukrowego Baranka, popiskując cichutko:

Wielkanocna bajka – wyklułem się z jajka.

Już cukrowy Baranek czeka na mnie od rana.

A w świątecznym koszyku jest pisanek bez liku.

Rozmowa na temat opowiadania:

- Ile jajek zniosła kura?
- Dlaczego jajka uciekły?
- Co się przydarzyło każdemu jajku?



### 3. „Nie tylko pisanki”

- drapanki powstają poprzez skrobanie wzoru szpilką na barwionym jajku,
- kraszanki – są barwione na czerwono,
- pisanki – tworzymy poprzez malowanie woskiem i farbowanie jaj,
- oklejanki – przyklejamy sitowie, płatki kwiatów,
- nalepianki – oklejane papierem.



### 4. Króciutka „Bajka o jajkach”

<https://www.youtube.com/watch?v=IIWDCkbVQ6A>

Tutaj będziecie mogły malować pisanki i inne obrazki online. Super zabawa! Można wybierać kolory, malować pędzlem a nawet wylewać farbę z wiaderka. Koniecznie spróbujcie!

<https://www.kolorowankionline.net/pisanki-wielkanocne>

### 5. Wyjaśnienie znanych przysłów o jajku:

- Jajko mądrzejsze od kury.

Niedobrze, że ktoś młodszy i o mniejszej wiedzy poucza kogoś starszego i bardziej doświadczonego.

- Czym skorupka za młodu nasiąknie, tym na starość trąci.



To, czego teraz nauczymy dziecko za młodu, później na pewno zapoczątkuje.

- Od jajka do jabłka.

W starożytnym Rzymie zwyczajowo rozpoczynano ucztę od jajka, a kończono jabłkiem, cytat ten należy rozumieć jako: od przekąski aż do deseru, od początku do końca.


- Jajko Kolumba.

Tak nazywamy proste, choć zaskakujące rozwiązanie pozornie trudnego zagadnienia.

- Kura znosząca złote jajka.

Ktoś lub coś, co jest dla kogoś źródłem dużych dochodów.

Z pomocą rodziców spróbujcie dopasować przysłowia do poszczególnych obrazków.





6. „Co można zrobić z jajkiem?” – ćwiczenie pamięci. (dla chętnych)  
Dzieci (rodzeństwo) z rodzicami siedzą w kręgu i po kolei wymieniają jedną zabawę, potrawę, którą można zrobić z jajka lub z jajkiem i powtarzają to, co wymienili inni.



7. Obejrzyj i powiedz, co zaczyna się na „j” (dla 5 i 6-latków)

<https://www.youtube.com/watch?v=yMIY7XESVpU>

J j



jajko



jagody

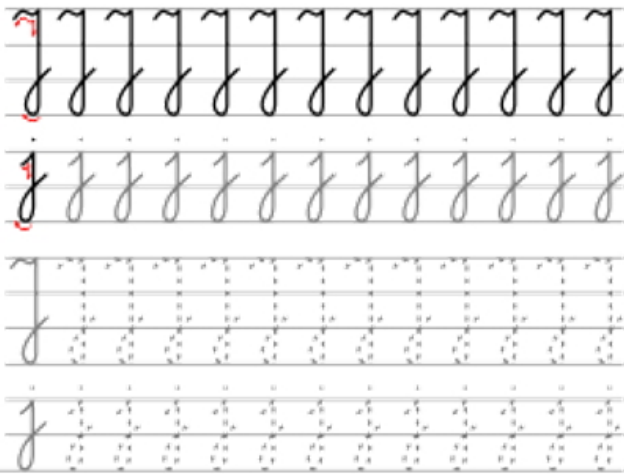
1 1



jeden




jeż



**Jj**

**jajko**



8. Piosenka „Bajkowe pisanki”(U. Piotrowska).

<https://www.youtube.com/watch?v=UMI5kZ6DGas>

Do zajączka przyszła kurka:  
– Ko, ko, ko, ko – zagdakała.  
Z koszem jajek na pisanki  
Mama – kwoka mnie przysłała.  
Zając podparł się pod boki:  
– A to ci dopiero jajka!  
Namaluję na nich tęczę,  
i na każdym będzie bajka.  
Bajkowe pisanki, bajkowe.  
Rozdamy je z dobrym słowem,  
Świątecznym życzeniem,  
Wiosennym marzeniem.

Bajkowe pisanki, bajkowe,  
Wesołą wiodą rozmowę,  
że wiosna za oknem,  
że w dyngus ktoś zmoknie.  
Rośnie żytko jak na drożdżach  
I zieleni się rzeżucha,  
Pisankowych opowieści.....

Rozmowa na temat piosenki: Kto przyszedł do zajączka? Co miał ze sobą? Co postanowił zrobić zajączek? O czym rozmawiały pisanki?  
Zabawa rytmiczno-ruchowa do piosenki "Bajkowe pisanki"  
Razem z dzieckiem wykonujemy ruchy i gesty ilustrujące treść piosenki przedstawione w filmie.

<https://www.youtube.com/watch?v=zZabXwm9rxE>

9. Zajączek z dłoni – pomysł na świąteczną dekorację.

<https://www.youtube.com/watch?v=A8agxSu4hNs>

W dniu dzisiejszym starsze dzieci uzupełniają zadania na stronie 5, 6 i 7.



**10. Karty pracy** - wydrukuj i pokoloruj według własnego pomysłu, możesz użyć mazaków, farb, plasteliny itp.



