

## Grupa VII

**Temat tygodnia: O wiosennych świątach każdy z nas pamięta**

Poniedziałek 31.03.2021 r.

**Temat dnia: Z koszyczka na wielkanocny stół**



Witajcie Kochane Przedszkolaki. Mamy nadzieję, że w oczekiwaniu na święta pomagacie swoim Rodzicom w przygotowaniach przedświątecznych.

A teraz pora na naukę i zabawę. Zaczynamy!!!

1. **„Głodne kurczątko”** - zabawa ruchowa przy muzyce (do zabawy będą potrzebne nakrętki i dwie łyżki).

W czasie muzyki dzieci - kurczątko spacerują po pokoju. Na przerwę w muzyce zbierają do koszyczków tyle nakrętek - ziarenek ile razy usłyszy uderzenie bębna (łyżki). Dziecko przelicza ilość zebranych ziarenek. Powtarzamy zabawę kilka razy.

2. **„Siekamy wyrazy”** - zabawa dydaktyczna (dzieci 6-letnie oraz zainteresowane).

Dziecko dzieli na sylaby (klaszcząc) nazwy wyrazów podanych przez rodzica, podaje liczbę sylab w wyrazie. WYRAZY związane z świętami wielkanocnymi: Wielkanoc, święta, jajko, pisanki, palma, życzenia, kurczątko, zajaczek, baranek. Śmigus-dyngus.

6 - latki mogą podzielić wyrazy na głoski.

3. **„Co włożymy do koszyczka?”** – oglądanie ilustracji z potrawami, które można włożyć do koszyczka oraz to co symbolizują.



## brukszpan



Zielony brukszpan to nadzieja chrześcijan na zmartwychwstanie i nieskończoność ich życia.

[przedszkolankowo.pl](http://przedszkolankowo.pl)

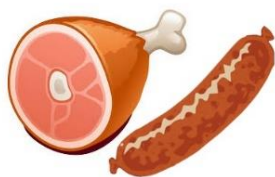
## jajka - pisanki



Jajka wielkanocne czyli kolorowe pisanki, wydmuszki, kraszanki, wyklejanki itp. Jajka są symbolem nowego życia, narodzin oraz zmartwychwstania.

[przedszkolankowo.pl](http://przedszkolankowo.pl)

## kielbasa i wędliny



Kielbasa i wędliny symbolizują dostatek, płodność i zdrowie.

[przedszkolankowo.pl](http://przedszkolankowo.pl)

## baranek



Baranek to symbol Chrystusa, przypomina nam o zwycięstwie życia nad śmiercią, ale także o odkupieniu wszystkich grzeszników, przez męczeńską śmierć Jezusa, ma zapewnić przychylność sił przyrody i chronić przed klęskami.

Baranek może być z ciasta, cukru, masła czekolady, lub gipsu.

[przedszkolankowo.pl](http://przedszkolankowo.pl)

chleb



Chleb, który wkładamy do koszyka wielkanocnego symbolizuje ciało Chrystusa.

[przedszkolankowo.pl](http://przedszkolankowo.pl)

sól



Sól natomiast chroni przed zepsuciem i symbolizuje oczyszczenie i prawdę. Dawniej wierzono, że odstrasza złe moce i siły nieczyste. Chrzescijanie natomiast są "solą ziemi".

[przedszkolankowo.pl](http://przedszkolankowo.pl)


chrzan



Chrzan symbolizuje ludzką krzepę i siłę, ma przypominać również Mękę Pańską, ze względu na ostry i cierpki smak.

[przedszkolankowo.pl](http://przedszkolankowo.pl)


babka



Babka wielkanocna jest symbolem umiejętności oraz doskonałości. Tradycyjnie powinien być to wypiek własny a nie kupiony.

[przedszkolankowo.pl](http://przedszkolankowo.pl)

koszyk  
wielkanocny



Koszyzek zwykle jest wiklinowy, wyścielony białą osierwką i przyozdobiony gałązkami bukszpanu, będącego symbolem nadziei na zmartwychwstanie. Świeconka powinna okładać się z siedmiu elementów. Wedle tradycji - to zapewni nam oszczędność i dodatek.

[przedszkolankowo.pl](http://przedszkolankowo.pl)


masto



Masto, które wkładamy do koszyczka jest symbolem dobrobytu.

[przedszkolankowo.pl](http://przedszkolankowo.pl)

woda



Woda jest symbolem Ducha Świętego. Duch Święty obmywa nas z win grzechu. Woda zatem jest symbolem nowego narodzenia człowieka oraz życia.

[przedszkolankowo.pl](http://przedszkolankowo.pl)

**4. Kurczak, baran i zajączek** - praca plastyczna z wykorzystaniem dostępnych materiałów.

Z rolek po papierze toaletowym wykonaj kurczaczka, baranka lub zajączka. Możesz wykorzystać: gazety, bibułę, bloki kolorowe, pióra, watę, oczka, mazaki i kredki. Obok masz podpowiedź, ale liczymy na Twoją pomysłowość bo wiemy, że jest nieograniczona. Zwierzątka możesz umieścić na Wielkanocnym stole jako dekoracja.

Powodzenia.



**5. Ile jest wody w butelce?** – zabawa badawcza.

Przyda się: Pusta butelka po wodzie o pojemności 0,5 l z nakrętką, bez etykiety i dowolny barwnik, np. tusz lub farba.

Przebieg:

1. Napełniamy butelkę wodą do wysokości 1/3. Żeby ułatwić dzieciom obserwację, należy wodę zabarwić kroplą barwnika.

2. Zakręćcie dokładnie swoją butelkę i sprawdźcie, czy woda się nie wylewa. Przyjrzyjcie się wodzie, ile jej jest? Dziecko odpowiada, na oko i według własnych umiejętności szacując jej objętość.

3. Następnie powoli przewróćcie swoją butelkę i obserwujcie, co się dzieje. Dzieci obserwują zmiany w wyglądzie wody. Rodzic może zapytać: „Czy teraz wody jest tyle samo?” Dziecko może odpowiedzieć „wody jest mniej”, niektóre stwierdzą: „Wody jest więcej”. Ważne, aby rodzic nie pouczał, nie poprawiał i nie tłumaczył. Rzecz nie polega na słownym wyjaśnianiu, ale na gromadzeniu doświadczeń. Doświadczenie trzeba powtórzyć kilka razy.

4. Rodzic może pozwolić dziecku na swobodne przelewanie wody (np. do różnych naczyń: butelki, kubka, słoika), jeżeli tylko ma na to ochotę.

**6. Wielkanocne przeliczanie** - zabawa matematyczna przydadzą się nam pisanki, zajączki i kurczaczki mogą być figurki rysunki lub wycięte obrazki z gazetek reklamowych.

Dla 5, 6- latków.

### **Zadania tekstowe**

Bohaterami naszych zadań będą zajączek, kurczaczki i pisanki. Ale przy wymyślaniu możemy dać upust naszej wyobraźni. Oto przykładowe zadania:

**Zadanie 1** *Zajączek miał w koszyczku 5 pisanek. 1 zaniósł kurczaczkowi, a 3 rozdał dzieciom. Ile zostało pisanek w koszyczku Zajączka?*

**Zadanie 2** *Z jajek w kurniku wykuło się 10 kurczaczków. 5 kurczaczków wyruszyło razem z Zajączkiem roznosić wielkanocne koszyczki. Ile kurczaczków zostało w kurniku?*

Dla 4 i 3- latków.

### **Układanie rytmów.**

Ćwiczenia w układaniu rytmów pomagają dzieciom zauważać powtarzalność różnych wzorców. Układając ciąg obrazków, każde ogniwo należy powtórzyć przynajmniej trzykrotnie. Jeżeli dzieci załapią prawidłowość, pozwólmy im samym je układać.

**Przykład:** Jajko, zając; jajko, zając; jajko, zając.

Zając, jajko, jajko; Zając, jajko, jajko; Zając, jajko, jajko

Dziecko musi powtórzyć zadany ciąg.

**Życzymy Wam owocnej pracy i zapraszamy serdecznie do wspólnej pracy i zabawy w dniu jutrzejszym.**

<https://www.youtube.com/watch?v=cNT7haqYeqw>

W dniu dzisiejszym starsze dzieci uzupełniają zadania na stronie 8.



# Wielkanocny koszyk

