

## Grupa VIII

Temat tygodnia:

**Zimo! Do zobaczenia za rok!**



**Piątek 19.03.2021r.**

**Temat dnia: Żegnamy Zimę witamy Wiosnę!**

Już w niedzielę, **21 marca**, rozpoczyna się kalendarzowa wiosna. Koniecznie poszukajcie jej za oknem. Mam nadzieję że uda Wam się zauważyć zmiany w przyrodzie, o których mówiliśmy w tym tygodniu. Swoimi spostrzeżeniami możecie podzielić się z nami we wtorek w przedszkolu. A oto propozycje na dzisiejszy poranek.

## Materiał dla wszystkich dzieci (3, 4, 5, 6 – latki)

1. „Nadchodzi wiosna” – słuchanie wiersza Anny Surowiec. Dzieci chętne mogą nauczyć się wiersza na pamięć.

Nadchodzi wiosna  
zielona, radosna,  
do życia budzi  
przyrodę i ludzi.

Drzewa okrywa  
pąkami kwiatów,  
w oddali słysząc  
wesoly śpiew ptaków.

Słońcem maluje  
tęczę na niebie,  
by świat rozjaśnić  
właśnie dla ciebie.

Z jakimi kolorami kojarzy wam się wiosna?

- Jakie kolory są ciepłe? (przypomnienie)
- Jakie kolory są zimne?
- Jakie znasz kolory podstawowe?

2. „Zabawa farbami” – tworzenie barw pochodnych.

Z barw podstawowych (czerwony, żółty, niebieski) tworzenie barw pochodnych.

Jakie dwa kolory trzeba połączyć, żeby uzyskać kolor:

Pomarańczowy (czerwony i żółty)

Zielony (żółty i niebieski)

Fioletowy (czerwony i niebieski)

Mieszanie farb aby uzyskać odpowiedni kolor. Omówienie jak powstały kolory pochodne.

Następnie dzieci starają się wyszukać w najbliższym otoczeniu jak najwięcej przedmiotów w tych kolorach, np. zielony jak młode listki, żółty jak słońeczko, fioletowy jak krokus.

**3. „Barwy wiosny” – wybór kolorów do malowania.** Dzieci wybierają kolory, które kojarzą się z wiosną i uzasadniają swój wybór koloru.

Wyjaśnienie i pokaz pracy.

Kartkę wkładamy do pudełka. Kulkę moczymy w farbie i kładziemy na kartkę. Poruszamy delikatnie pudełkiem, aby kulka mogła się toczyć w różne strony zostawiając ślad farby. Do zmiany koloru kulkę wycieramy papierem.

**4. „Marzanna” – zapoznanie ze zwyczajem topienia Marzanny na podstawie tekstu E. Kalinowskiej oraz filmu edukacyjnego.**



„Marzanna, to kukła która była symbolem zimy. Dawno temu robiono ją ze słomy, ubierano w białą suknię, przyozdabiano wstążkami, koralikami i kwiatami. Dzieci chodziły z kukłą po wsi od domu do domu. Wieczorem młodzież w pochodzie

wynosiła Marzannę ze wsi nad wodę. Tam podpalano ją, a następnie wrzucano do wody, co miało symbolizować koniec zimy i początek wiosny”. Mówiono przy tym różne rymowanki:

„Płyń Marzanno w daleki świat, bo teraz wiosny nadszedł już czas.”

„Gdy Marzannę utopimy, wiosnę do nas zaprosimy.”

„Żegnamy Marzannę, zimową pannę, witamy Wiosnę, porę radosną.”

„Marzanną, kukłą szmacianą, Zimę żegnamy, a uśmiechem radosnym Wiosnę przywitamy.”

„Niech nurt tej rzeki Marzannę do morza poniesie, a nam niech szybko Wiosnę na łąki przyniesie.”

Link do filmu:

<https://vod.tvp.pl/video/domowe-przedszkole.marzanka-zimy-kolezanka.38487>

## **5. Wiosenny koncert”- zabawa do dowolnej muzyki.**

Dzieci „grają” na przedmiotach, które są dostępne w domu (gazety, torebki foliowe, kamyczki, drewniane klocki itp.). Próbują naśladować dźwięki padającego deszczu, burzy, wiatru, śpiewu ptaków.

## **6. „Wiosenne eksperymenty” (dzieci chętne).**

- „Jakie kolory kryją się w czarnym?”

<https://www.youtube.com/watch?v=j2jF1iKxxgU>

- „Eksperyment z kolorami i wodą - farbujemy chusteczkę”:

<https://www.youtube.com/watch?v=H6xABy0y1Oo>

- „Wędrująca woda”:

<https://www.youtube.com/watch?v=CjqoJpTWK44>

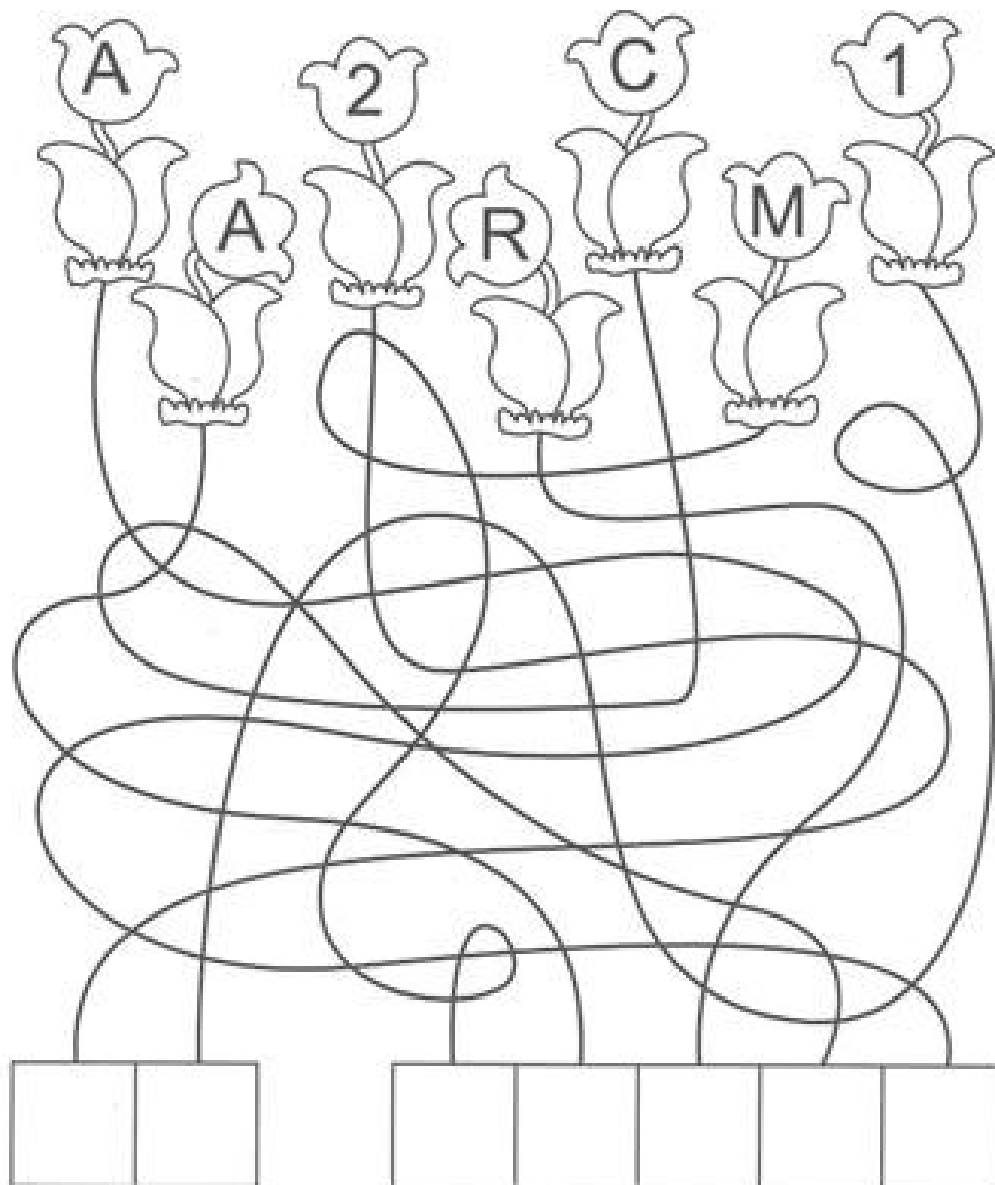


**Materiał dla 5 - 6 – latków:**

7. Ozdób suknię Marzanny szlaczkami. Pisz po śladzie.



Kiedy przychodzi wiosna, przyroda budzi się do życia – zielenią się drzewa i kwitną kwiaty. Wpisz w odpowiednich kratkach cyfry i litery z kwiatków, a dowiesz się, kiedy zaczyna się wiosna.



**Propozycje dla chętnych dzieci: (do wyboru)**



# Szukamy wiosny




Przejdź przez labirynt i pomóż dzieciom odnaleźć w parku pierwsze oznaki wiosny.






Oto wiosenne kwiaty. Spróbuj je podpisać.




narcyz

narcyz




tulipan

tulipan



krokus

krokus



hiacynt

hiacynt

**Jakie wiosenne kwiaty ukryły się w literach? Przeczytaj napis.**

