

Grupa VIII

Temat tygodnia: **O wiosennych świątach każdy z nas pamięta.**



Wtorek 30.03.2021 rok

Temat dnia: **Pisanki, kraszanki, jajka malowane.**

Witajcie Kochane przedszkolaki, kolejny dzień przed nami. Dziś jest:

Wtorek

1. **„Zajaczek”** – zabawa ruchowa z elementem skoku i podskoku. Dziecko podskakuje do góry odbijając się obiema nóżkami. Jeżeli potrafi i ma ochotę to, naśladuje kicanie zajaczka.

„Kaczuszka”- zabawa ruchowa naśladowcza. Dziecko kuca, chwytając rączkami za kostki i porusza się jak kaczuszka.

Ćwiczenie relaksacyjne - masażyk (dla chętnych)

Kurki znoszą jajka, a z jajek robimy pisanki. Teraz rodzice narysują wam takie pisanki na plecach. Rodzic siada za dzieckiem i wykonuje masaż na plecach dziecka.

Stary niedźwiedź mocno śpi i o Wielkanocy śni:

Śniła mu się pisaneczka, *(rysowanie jajka na plecach)*

ta co cała jest w kropeczkach, *(uderzenia paluszkami - kropki.)*

Była też w paseczki, *(rysujemy paseczki).*

I w wesołe krateczki, *(rysujemy krateczkę).*

Ta w malutkie ślimaczki, *(rysujemy ślimaczki).*

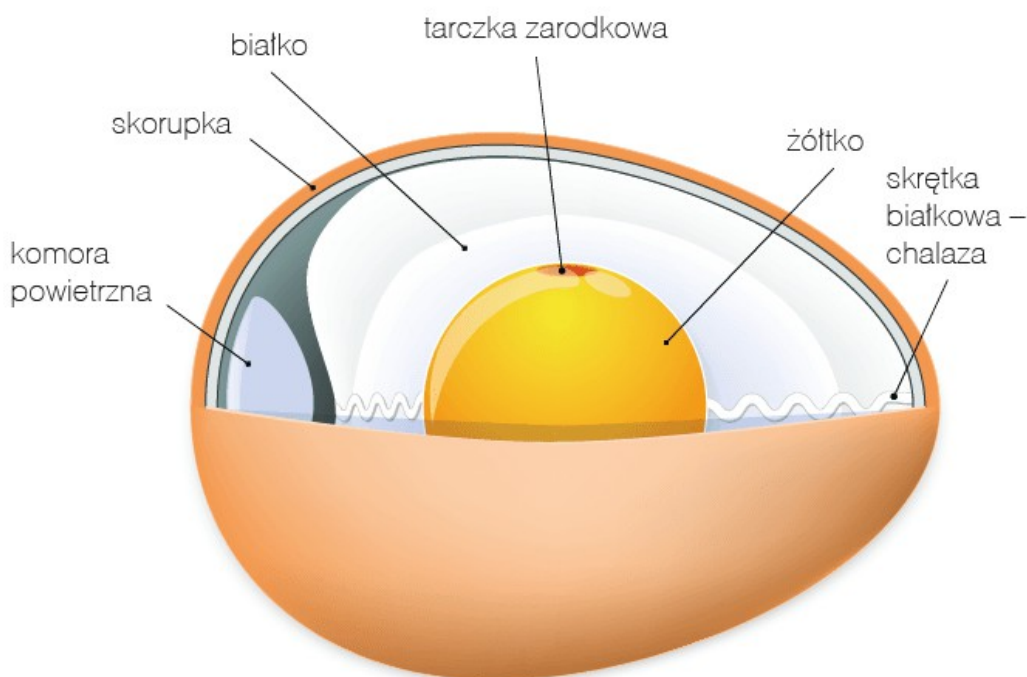
I żółciutkie kurczaczki, *(rysujemy kurczaczki - kółko, kółko, nóżki, dzióbek).*

Cii... Wielkanoc - ach to ty! *(całymi dłońmi masujemy plecki dziecka).*

2. Budowa jajka.

Czy jesteście ciekawi jak zbudowane jest jajko?

Jeżeli tak, to zaproponujemy wam zabawę badawczą, którą wykonajcie z rodzicami. Rodzicu przygotuj talerzyk i surowe jajko. Rozbij jajko do talerzyka. Przyjrzyjcie się co kryje się pod skorupką. W środku znajduje się żółtko, które jest otoczone białkiem. Białko natomiast otoczone jest dwoma błonami. Jedna błonka okrywa bezpośrednio białko, a druga przylega do skorupki i widać ją, gdy rozbijemy białko. Rodzic pokazuje zarodek i wyjaśnia, że kurczątko wykluwają się z jajek, w których są zarodki. Możecie też pooglądać skorupki jajka przez lupę.



3. Pisanki - symbol świąt wielkanocnych.



Wraz z rodzicami przed Wielką Sobotą ozdóbcie jajeczka różnymi sposobami, tak żeby były ozdobą w święconce a później na świątecznym stole. Mamy dla was kilka ciekawostek o pisankach i podpowiedzi jak je wykonać.


Pisanka – zwyczajowa nazwa jaja zdobionego różnymi technikami.

Rodzaje pisanek:

Drapanki powstają przez drapanie ostrym narzędziem zewnętrznej barwionej powłoki jajka.



Kraszanki powstają przez gotowanie jajka w wywarze barwnym, dawniej uzyskiwanym wyłącznie ze składników naturalnych. Używano roślin, które pozwalały na uzyskanie różnych kolorów.



Pisanki mają różnobarwne desenie. Powstają przez rysowanie na skorupce gorącym roztopionym woskiem, a następnie zanurzenie jajka w barwniku. Jako narzędzi do pisania używano szpilek, igieł, szydeł, słomek i drewniek. Pisanki w naszym regionie wykonywane były albo bez narzędzi, poprzez nakrapianie wosku na jaja albo poprzez nanoszenie prostych elementów graficznych rozgrzanym końcem świecy.



Oklejanki (*naklejanki*) są przyozdobrene sitowiem, płatkami bzu, skrawkami kolorowego, błyszczącego papieru, tkaniny, również nicią lub włóczką wełnianą itp.



Nalepianki – popularne zwłaszcza w dawnym województwie krakowskim i w okolicach Łowicza przez ozdabianie skorupki jajka różnobarwnymi wycinankami z papieru.



Ażurki - pisanki ażurowe – są wykonywane z wydmuszek jaj kurzych, kaczych, gęsich i strusich. Technika polega na nawiercaniu w skorupce otworów przy pomocy wiertarki i malutkiego wiertła, miniszlifierki itp. Wydmuszka z nawierconymi wzorami jest malowana najczęściej farbą akrylową.



4. „Święta na Podlasiu”.

Kochane przedszkolaczki, wiemy, że w ubiegłym roku zaproponowałyśmy Wam piosenkę „Święta na Podlasiu”. Jest to bardzo radosna, skoczna piosenka i co jest bardzo ważne, pochodzi z naszego regionu – z Podlasia. Postanowiłyśmy, abyście ją sobie przypomnieli, a dzieci, które do nas dołączyły w tym roku szkolnym miały możliwość ją również poznać.

Posłuchajcie piosenki (poniżej zamieszczony link) i spróbujcie się jej nauczyć na pamięć.

„Święta na Podlasiu”

I Na jarmarku palmy, dzbanki malowane,
Czerwone korale, kosze wyplatane.
I kraszane jajka, drewniane koguty,
Słońko jest zmęczone, dzionek ten za krótki.

Ref:

Święta na Podlasiu, wesoło gra muzyka,
Co widziało słonko, jeśli chcesz zapytaj,
Co widziało słonko, na wysokim niebie,
Jeśli je zapytasz może odpowiedzieć.

II Zapowiedzi z dachu, wyścigi furmanek,
Zabawa w bijaka, mokre oblewanie.
Śmieją się chłopaki, śpiewają dziewczyny,
Chodzimy po dyngusie, Wielkanoc święcimy.

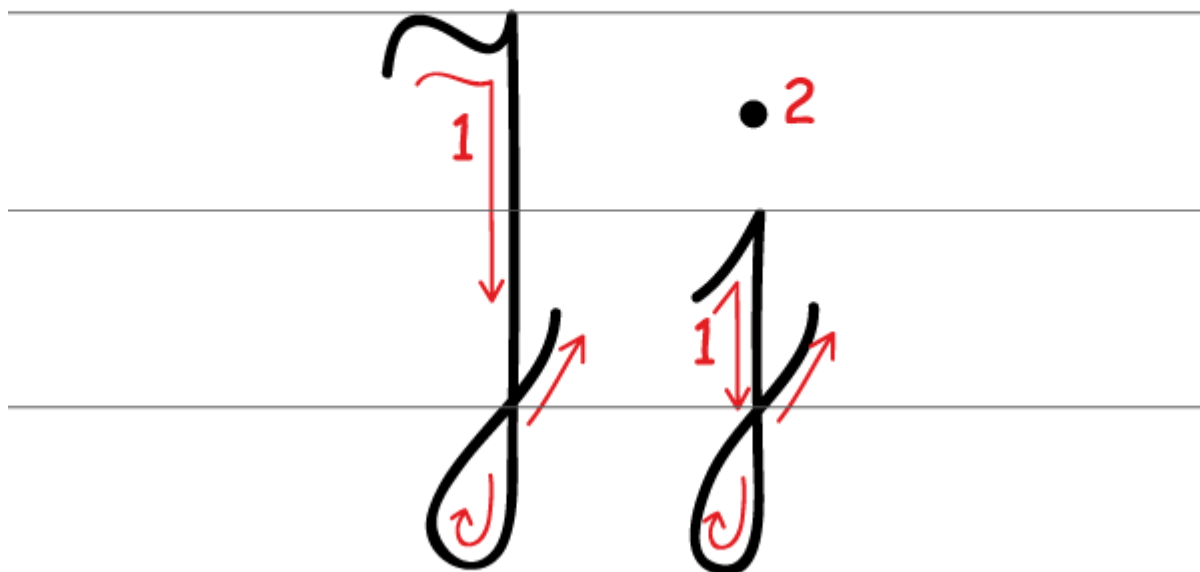
Ref: Święta....

https://www.youtube.com/watch?v=laeya5x_SPU



5. Poznajemy nową literę „J”, „j” (dzieci 6 – letnie).

Bardzo prosimy rodziców o zwrócenie uwagi jak dziecko pisze literkę „J”, od góry do dołu, od lewej do prawej strony.



Drogie sześciolatki wykonajcie w swoich książeczkach karty pracy:

- K. strona 106 i 107;
- K.P.4 strona 5.

6. Karty pracy dla 5, 4 i 3 - latków, a także chętnych 6 - latków (do wyboru).



Znajdź drogę przez labirynt.



Narysuj w koszyku, tyle pisanek, ile zebrałeś po drodze.





