



TEMAT TYGODNIA: Zwierzęta z daleka i bliska.

09.04.2021r. (piątek)

TEMAT DNIA: Wycieczka do zoo.

1. Witajcie dzieci! - dzieci 3, 4, 5, 6 – letnie.

Zaśpiewajcie piosenkę, którą świetnie znacie. Pokazujemy głowę, ramiona, kolana, pięty. Zaproście do zabawy rodziców i rodzeństwo. Ciekawe, komu się uda :)

<https://www.youtube.com/watch?v=30BVfTvlsrE>

2. Dziś zapraszam Was na wirtualną wycieczkę po zoo - dzieci 3, 4, 5, 6 – letnie.

[Ogród Zoologiczny w Warszawie \(4K/UHD\) - Bing video](#)

Po obejrzeniu rodzic pyta dziecko: Jak wyjaśnisz swoimi słowami, czym jest zoo?



3. „Małpi gaj”- zabawa ruchowa - dzieci 3, 4, 5, 6 – letnie.

Robimy tor przeszkód (wg. Pomysłów rodziców i dzieci). Dziecko zmienia się w małpkę, której ulubionym zajęciem jest wspinanie się na przeszkody. Dziecko przechodzi po torze.

4. Rodzic czyta wiersz pt.: „Zoo” Jana Brzechwy - dzieci 3, 4, 5, 6 – letnie.

Matolek raz zwiedzał zoo
I wołał co chwila: O-o!
Jaka brzydka papuga!
Żyrafa jest za długa!
Słoń za wysoki!
A po co komu te foki?
Zebra ma farbowane zebra!
Tygrys
Chętnie by mnie stąd wygrzył!
No, a zajrzyjmy pod daszek:
Żółw - tuś, bratku, tuś!
A to? Ptaszek.

Niezły ptaszek -
Struś!

Wreszcie zbliża się do wielbłąda,
Uważnie mu się przygląda
I powiada wskazując na niego przez kraty:
Owszem, niezły. Niczego! Szkoda tylko, że garbaty!


TYGRYS

Co słyhać, panie tygrysie?
A nic. Nudzi mi się.
Czy chciałby pan wyjść zza
tych krat?
Pewnie. Przynajmniej bym
pana zjadł.



STRUŚ

Struś ze strachu
Ciągłe głowę chowa w piachu,
Więc ma opinię mazgaja.
A nadto znosi jaja wielkości strusiego jaja.



PAPUGA

Papuzko, papuzko,
Powiedz mi coś na uszko.
Nic nie powiem, boś ty plotkarz,
Powtórzysz każdemu, kogo spotkasz.



LIS

Rudy ojciec, rudy dziadek,
Rudy ogon - to mój spadek,
A ja jestem rudy lis.
Ruszaj stąd, bo będę gryzł.



WILK

Powiem ci w słowach kilku,
Co myślę o tym wilku:
Gdyby nie był na obrazku,
Zaraz by cię zjadł, głuptasku.



ŻÓŁW

Żółw chciał pojechać koleją,
Lecz koleje nie tanieją.
Żółwiowi szkoda pieniędzy:
Pójdę pieszo, będę prędziej.



ZEBRA

Czy ta zebra jest prawdziwa?
Czy to tak naprawdę bywa?
Czy też malarz z bożej łaski
Pomalował osła w paski?



KANGUR

Jakie pan ma stopy duże,
Panie kangurze!
Wiadomo, dlatego kangury
W skarpetkach robią dziury.



ŻUBR

Pozwólcie przedstawić sobie:
Pan żubr we własnej osobie.
No, pokaż się, żubrze. Zróbże
Minę uprzejmą, żubrze.



DZIK

Dzik jest dziki, dzik jest zły,
Dzik ma bardzo ostre kły.
Kto spotyka w lesie dzika,
Ten na drzewo szybko zmyka.



RENIFER

Przyszły dwie panie do
renifera.
Renifer na nie spoziera
I rzecze z galanterią: Bardzo
mi przyjemnie,
Że będą panie miały rękawiczki
ze mnie.



MAŁPA

Małpy skaczą niedościgle,
Małpy robią małpie figle,
Niech pan spojrzy na pawiana:
Co za małpa, proszę pana!



KROKODYL

Skąd ty jesteś, krokodylu?
Ja? Znad Nilu.
Wypuść mnie na kilka chwil,
To zawiozę cię nad Nil.



ŻYRAFA

Żyrafa tym głównie żyje,
Że w górę wyciąga szyję.
A ja zazdroścuję żyrafie,
Ja nie potrafię.




LEW

Lew ma, wiadomo, pazur lwi,
Lew sobie z wszystkich wrogów drwi.
Bo jak lew tylko ryknie,
To wróg natychmiast zniknie.



NIEDŹWIEDŹ

Proszę państwa, oto miś.
Miś jest bardzo grzeczny dziś,
Chętnie państwu łapę poda.
Nie chce podać? A to szkoda.



PANTERA

Pantera jest cała w cętki,
A przy tym ma bieg taki prędko,
Że chociaż tego nie lubi,
Biegając - własne cętki gubi.



SŁOŃ

Ten słoń nazywa się Bombi.
Ma trąbę, lecz na niej nie trąbi.
Dlaczego? Nie bądź ciekawy -
To jego prywatne sprawy.



WIELBŁĄD

Wielbłąd dźwiga swe dwa
garby
Niczym dwa największe skarby
I jest w bardzo złym humorze,
Że trzeciego mieć nie może.



Rodzic pyta dziecko: Dlaczego niektóre zwierzęta mieszkają w zoo? Jak należy zachowywać się w zoo? Czy wolno karmić zwierzęta w zoo?

Nauka na pamięć wybranych fragmentów wiersza.

5. „Kamień” - dzieci 3, 4, 5, 6 – letnie.

Dziecko otrzymuje gazety, gniecie je a następnie rozkłada na podłodze. Pomięte gazety stanowią kamienie i będą wykorzystane do zabawy ruchowej. Dziecko ma za zadanie poruszać się tylko po kamieniach albo pomiędzy kamieniami-zamiennie.

6. Kolorowanki do druku - dzieci 3, 4, 5, 6 – letnie.

[Kolorowanka Zwierzęta zoo | Kolorowanki dla dzieci do druku \(supercoloring.com\)](http://supercoloring.com)

7. UWAGA 6 – LATKI!

Dziś wprowadzimy znak matematyczny „ = ” znak równości.

Po każdej stronie może być tyle samo czyli po równo i wtedy wstawiamy pomiędzy nimi znak równości, który zapisujemy = . Zobacz przykład. Policz ile jest piłek



1, 2, 3



1, 2, 3

Po każdej stronie mamy po 3 piłki czyli po każdej stronie jest po tyle samo, czyli po równo, możemy więc pomiędzy postawić znak równości, który zapisujemy = .



=



3 = 3 (3 równe jest 3)

Proponowane ćwiczenia.

- Tyle samo zwierząt – ćwiczenia w porównywaniu liczby elementów w zbiorach.
- Rodzic układa piłki i misie w jednym rzędzie: 3 piłki (odstęp), 3 misie. (np.:3 jabłka i 3 banany, wg Państwa możliwości).
- Następnie układa między nimi znak równości np. ze słomek lub patyczków higienicznych.
- Rodzic odczytuje: trzy równa się trzy.
- Następnie dokłada jednego misia z prawej strony i pyta dziecko: Czy tak jest dobrze? Czy rzeczywiście trzy to tyle samo co cztery? Jak można poprawić to zadanie? Słucha propozycji dziecka.
- Następnie dziecko dokłada piłkę z jednej strony i mówi: że, cztery równa się cztery.
- Rodzic przeprowadza serię takich ćwiczeń.

Dodatkowe karty pracy:

Wstaw znak = tylko między te same




liczby

4 4 2 3




7 7 8 6




5 3 8 8

Policz elementy, zapisz ich liczbę. Wstaw znak = tylko między te same liczby.



			
<input type="text"/>	<input type="checkbox"/>	<input type="text"/>	<input type="checkbox"/>
			
<input type="text"/>	<input type="checkbox"/>	<input type="text"/>	<input type="checkbox"/>

Podziel nazwy zwierząt na sylaby.
Pod każdym obrazkiem narysuj tyle kropek, ile sylab
ma wyraz. Jeśli chcesz, możesz pokolorować
zwierzęta.







Połącz ze sobą takie same zwierzęta



Połącz ze sobą takie same pingwinki.



przedsakolankowo.pl

Powodzenia!