

## GRUPA V

poniedziałek 12.04.2021 rok

Witamy serdecznie Rodziców i Dzieci z grupy V.

Rozpoczynamy kolejny tydzień zajęć w formie zdalnej. Zachęcamy do wspólnej pracy i podjęcia zaproponowanych przez nas aktywności.

Pozdrawiamy Serdecznie Dzieci i Rodziców.

Nauczycielki z grupy V.

**Prosimy Rodziców o przesyłanie zdjęć prac dzieci na adres [ps.36grupa5@onet.pl](mailto:ps.36grupa5@onet.pl)  
Zdjęcia będą umieszczane na naszej stronie internetowej.  
Prosimy przysyłać zdjęcia w układzie poziomym. Dziękujemy.**

**TEMAT TYGODNIA (12 - 16.04.2021 rok) Dobra kondycja i dobre zdrowie, wszystko Ci o nich przedszkolak opowie**

**Cele ogólne: kształtowanie właściwych postaw i zachowań podczas wizyty u lekarza oraz w sytuacji choroby (zgłaszanie dolegliwości własnych lub zauważonych u innych); zachęcanie do aktywnego spędzania czasu, dbałości o kondycję i zdrowie.**

### GIMNASTYKA Z GAZETĄ

#### 1. ROZGRZEWKĄ

Taniec dla dzieci Gumi miś - YouTube

#### 2. CZĘŚĆ GŁÓWNA

Stanie, gazeta leży na podłodze – różne formy przeskoków przez gazetę: obunóż w przód, w bok.

Marsz na palcach z wysokim unoszeniem gazety nad głową, opuszczanie gazety, marsz na całych stopach

Skoki kangura z gazetą trzymaną między kostkami.

Stanie w rozkroku, gazeta w górze trzymana oburącz – skłon w przód, z jednoczesnym dotknięciem podłoża i wyprost z przeniesieniem gazety w górę nad głowę.

Stanie w rozkroku, naprzemienne przekładanie gazety pod kolanami.

Siad klęczny (siad na piętach), gazeta na podłodze, przesuwanie gazety dłońmi jak najdalej w przód.

Siad skrzyżny, gazeta swobodnie zwisa trzymana za brzeg, dmuchanie w gazetę.

Siad skrzyżny, gazeta na głowie, podtrzymywana palcami rąk – skręty tułowia w lewo i w prawo.

Siad z ugiętymi nogami, gazeta na podłodze, rwanie gazety stopami.

### 3. ZAKOŃCZENIE

Marsz, wdech – ramiona uniesione przodem w górę, wydech – ramiona przodem w dół.

Marsz, wdech - ramiona bokiem w górę, wydech - ramiona bokiem w dół.



### **Praca dzieci 3 – letnie**

### **Zadania na poniedziałek 12.04.2021 rok**

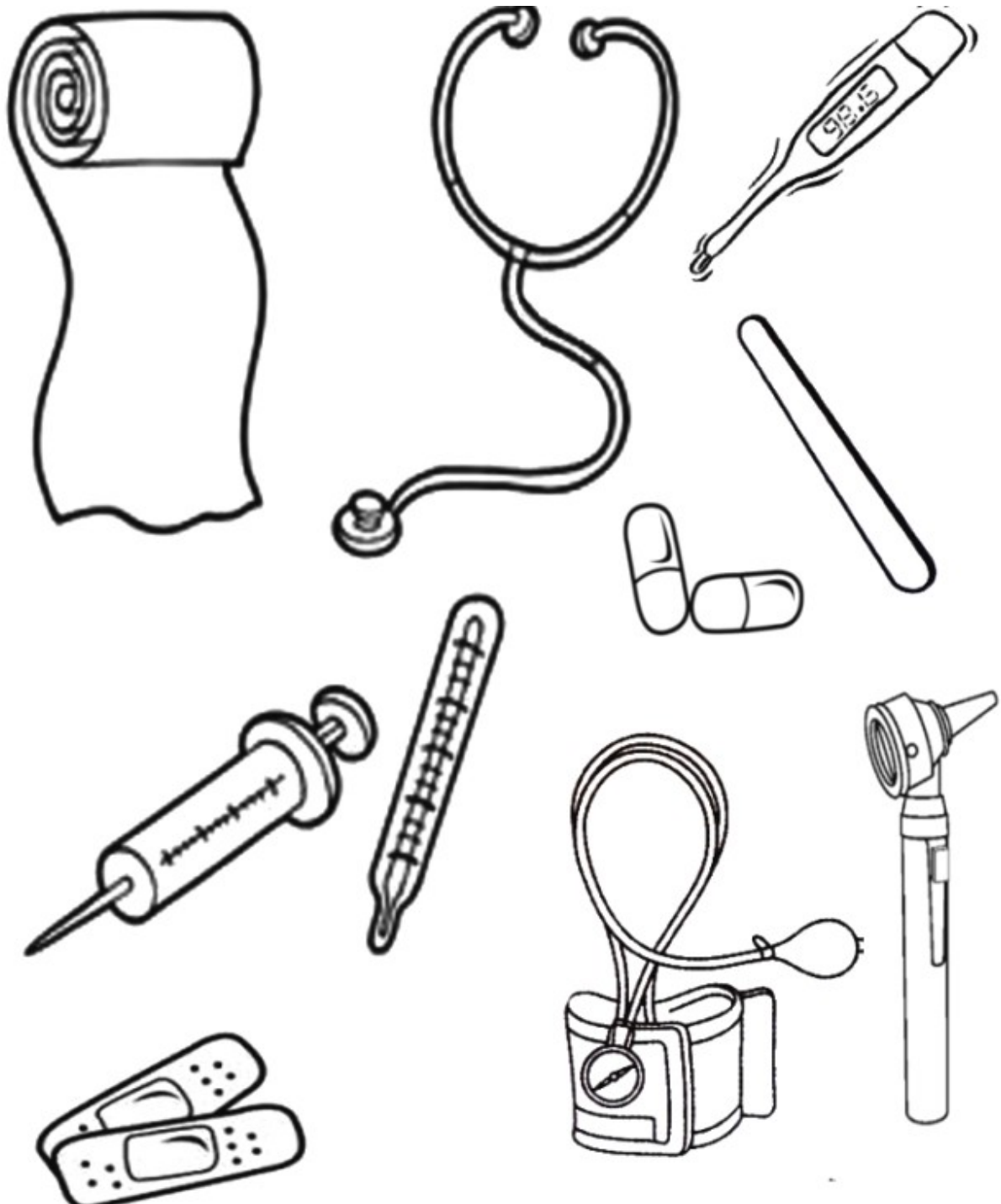
**Daniel D. Franek F. Dawid H. Lilianna M. Julia P. Cezary T.C. Julian T.C.**

**Rozwiąż zagadkę:**

W dzień i w nocy pracuje.

Chorym leki przepisuje. (lekarz)

Nazwij i pokoloruj przybory lekarskie



## Praca dzieci 4 – letnie

### Zadania na poniedziałek 12.04.2021 rok

Hania B. Augustyn B. Ewa G. Gabriela G.J. Marysia M. Adrianna O. Tomek P.  
Kuba R. Emil S.

<https://masla275.blogspot.com/>



POGOTOWIE RATUNKOWE 999  
NUMER ALARMOWY 112

Ilustracje, Źródło: Internet.

Czym zajmuje się lekarz?

Jak powinniśmy się zachować, gdy jesteśmy w gabinecie lekarskim?

### **Rozwiąż zagadkę**

Nosi biały czepek  
i biały fartuszek,  
a żebyś był zdrowy,  
czasem ukłuć musi.(pielęgniarka)

Czym zajmują się pielęgniarki?

Opowiedz o swoim ostatnim spotkaniu z pielęgniarką.





**Praca dzieci 5 – letnie**

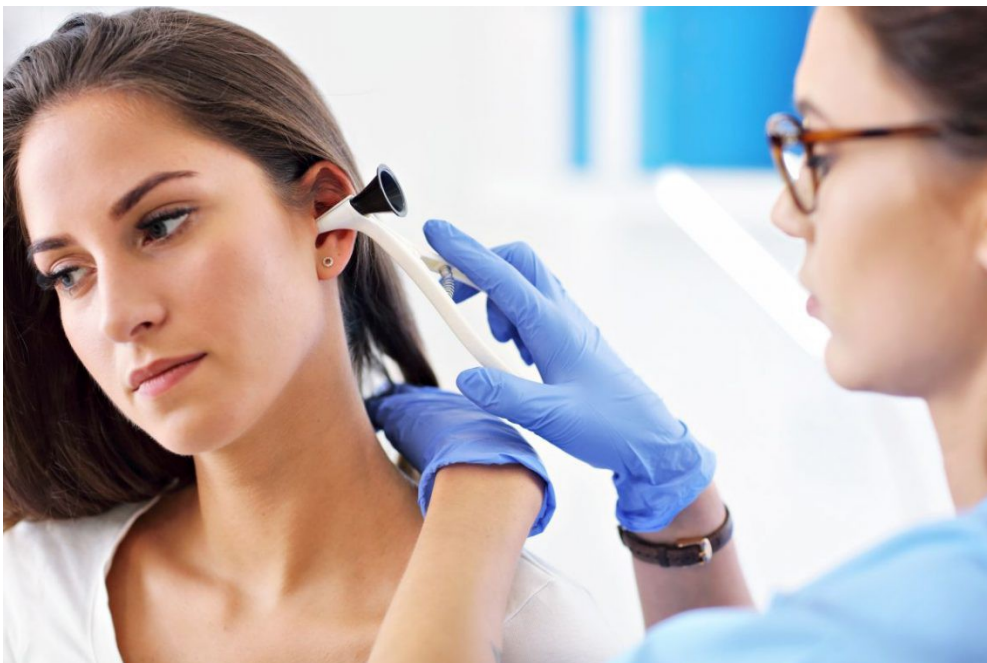
**Zadania na poniedziałek 12.04.2021 rok**

**Lidia D. Franciszek K. Emma S. Bernard Ż. Maksymilian I. - (karty pracy str. 18)**

**Nazwy lekarzy specjalistów:**



**Pediatra – zajmuje się badaniem dzieci**



**Laryngolog – zajmuje się chorobami uszu, bada je za pomocą otoskopu**



**Okulista – zajmuje się badaniem wzroku**



**Ortopeda – zajmuje się urazami narządów ruchu**

Połącz nazwy lekarzy z przyrządami, których używają

**PEDIATRA**




**ORTOPEDA**



**OKULISTA**






**LARYNGOLOG**





# Rysuj po śladach





**Praca dzieci 6 – letnie**

**Zadania na poniedziałek 12.04.2021 rok**

**Gabriela M. Wiktor J.**

Karty pracy str. 18 (zapoznanie z różnymi rodzajami wag, określanie ciężaru)

„Wizyta w gabinecie lekarskim” - układanie ilustracji do opowiadania (w. nr 44)