

Grupa VIII

Temat tygodnia: Zwierzęta z daleka i z bliska

Środa 07.04.2021 r.

Temat dnia: Sekrety świata zwierząt.



Powiedz rodzicom, jakie znasz dni tygodnia. Policz, ile ich jest. Jaki dzień tygodnia mamy dzisiaj? Tak! Dzisiaj jest...

środa

Kwietniowy poranek zaczynamy od wspólnych ćwiczeń ruchowych.

1. „Dzieciaki naśladują zwierzaki”. (3, 4, 5, 6 – latki)

Zaproś do zabawy wszystkich domowników i bawcie się przy muzyce naśladując sposób poruszania się różnych zwierząt. Propozycje znajdziesz pod tym linkiem:

<https://www.youtube.com/watch?v=NeLnlzpByX8>

2. „Jakie to zwierzę?” – rozwiązywanie zagadek.

Przybliżenie dzieciom ciekawostek z życia niektórych ssaków Afryki.

Odszukiwanie zdjęć zwierząt występujących w zagadkach. Dzielenie wyrazów na sylaby, wyróżnianie głosek na początku wyrazu, czytanie nazw zwierząt (dzieci starsze).

Na tygrysy, lwy i szczury,
krokodyle oraz żmije
ona zawsze patrzy z góry,
bo ma bardzo długą szyję.



żyrafa

Jest najwyższym zwierzęciem na Ziemi i ma najdłuższą szyję. Samce są wyższe i cięższe od samic. Występowanie: sawanny i otwarte przestrzenie leśne. Wzory na skórze żyrafy są zupełnie wyjątkowe. Nie ma dwóch identycznych żyraf. Przysmakiem tych zwierząt jest akacja. Żyrafy mogą pić wodę tylko raz na kilka dni. Ponieważ szyja żyrafy jest za krótka, by sięgnąć do ziemi, musi ona rozłożyć nogi na bok, by napić się wody. Pomimo długiej szyi i nóg, ciało żyrafy jest stosunkowo krótkie. Żyrafy przez większość czasu śpią na stojąco.


Można powiedzieć o niej,
że jest całkiem zwyczajnym koniem
lecz od pyska do ogona
jest paskami przystrojona.



zebra

Zebry żyją w stadach na trawiastych terenach afrykańskich, na południe od Sahary. Rano i późnym wieczorem zebry pasą się na afrykańskich sawannach. Południe spędzają odpoczywając w cieniu. Śpią na stojąco. Zebry jedzą głównie trawę. Często można spotkać je przy wodopoju. Charakteryzują się doskonałym wzrokiem, który w nocy chroni je przed polującymi na nie drapieżnikami. Zebry mogą obracać swoje uszy niemalże w każdym kierunku; umiejętność ta jest wykorzystywana do komunikowania swojego nastroju z innymi zebkami. Żadna zebra nie ma takich samych pasków. Na każdej zebce paski są inne. Zwierzęta rozpoznają swoich przyjaciół nie tylko po zapachu, ale także po paskach.

Jest ogromny, jak pagórek,
ma zmarszczoną, szarą skórę,
nos, jak trąbę, prosty ogon,
uszy, co wachlować mogą.



słoń

Jest największym i najsilniejszym ssakiem lądowym. Osiąga wysokość prawie 4 m, waga – to 6 ton. Spośród wszystkich zwierząt słonie mają najdłuższe zęby, najdłuższe nosy (w postaci trąby) i najdłuższą pamięć.

Afrykański zwierzak duży
lubi spędzać czas w kałuży.
Gdy spod wody się wyłania,
zaraz się bierze do ziewania.
Wówczas wygląda groźnie tak,
jakby chciał połknąć cały świat.



hipopotam

Hipopotam – żyje na obszarach z dużą ilością wody, ponieważ większość czasu spędza pod wodą, aby utrzymać zimną i wilgotną skórę. Mimo że hipopotamy przebywają w wodzie przez dużą część życia, nie potrafią pływać. Chodzą lub stoją na powierzchniach pod wodą.

Zamiast nosa wielki róg,
dosyć głośny tupot nóg,
idzie ciężki, idzie duży
aż się za nim piasek kurzy.



nosorożec

Nosorożec ma ciało koloru siwego, masywne, ciężkie, okryte grubą skórą. Mimo swego masywnego wyglądu biega dość szybko, nawet z prędkością 50 km/h. Jest roślinożercą, który codziennie może pochłonąć wielką ilość pokarmu. Zwierzęta te mają fantastyczny słuch i wspaniały zmysł węchu, ale mają bardzo słaby wzrok.

Jest królem, choć nie w koronie.
Ma grzywę, lecz nie jest koniem.
Przeraża srogim rykiem,
zwierzęta, nawet te dzikie.



lew

Siła i jego wyniosły wygląd sprawiły, że ludzie nazwali go „królem_zwierząt”. Jak wszystkie koty – lew ma gładkie i umięśnione ciało oraz szeroką klatkę piersiową. Krótkie, mocne szczęki są uzbrojone w zęby. Łapy wyposażone są w potężne pazury. Lew ma doskonały wzrok i słuch. Dzięki temu jest świetnym myśliwym.

Materiał dla 3 i 4 – latków:

**Weronika S.- M., Helenka R., Liliana P., Asia G., Leon G., Ignacy G., Bartuś P.,
Jaś J., Przemek J., Filipek J., Maurycy D.**

Gabrysia K., Ela M., Kinga R., Natałka R., Kubuś G., Kubuś O., Staś S., Antoś L.,









3. Zabawa matematyczna „Gdzie jest miś?”

Umieszczamy maskotkę misia (słonia, lwa lub innego zwierzątka które masz w domu) w różnych miejscach pokoju. Zadaniem dziecka jest powiedzieć, gdzie jest miś, np.: na stole, pod stołem, obok szafy, na półce, w pudełku. Stosowanie określeń oznaczających położenie przedmiotów w przestrzeni.

4. Zabawa dramowa „Zwierzęta”.

Dziecko naśladuje sposób poruszania się wybranego dziko żyjącego zwierzęcia. Rodzice albo rodzeństwo odgadują, jakie to zwierzę. Następnie zamiana ról.

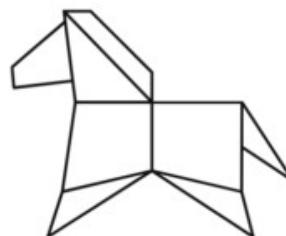
5. Połącz zwierzę z jego cieniem. Powiedz jak nazywają się te zwierzęta.



ՀԻՆԻ
ԵՐԿՐԻՐ
ԲԱՆԱԿ

Հայոց
Բանաստեղծ
Պոեզիա

Połącz zwierzę z jego geometrycznym odpowiednikiem.



Materiał dla 5 - 6 – latków:

Hania W., Róża K., Borys R., Bartek J., Kuba W., Piotr K.

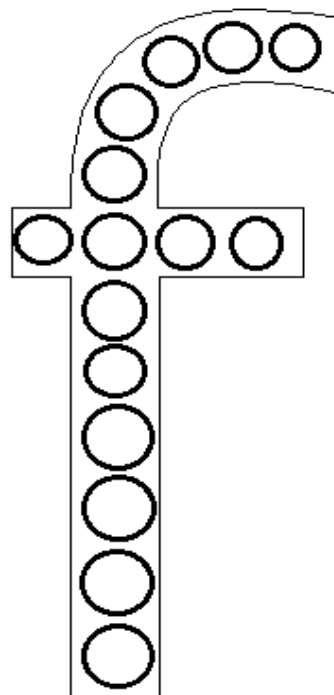
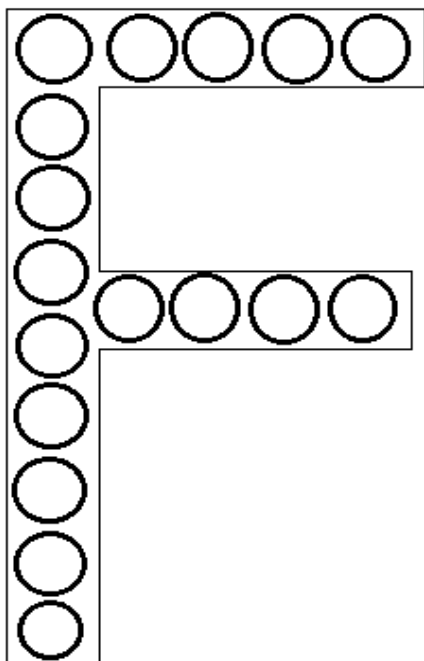
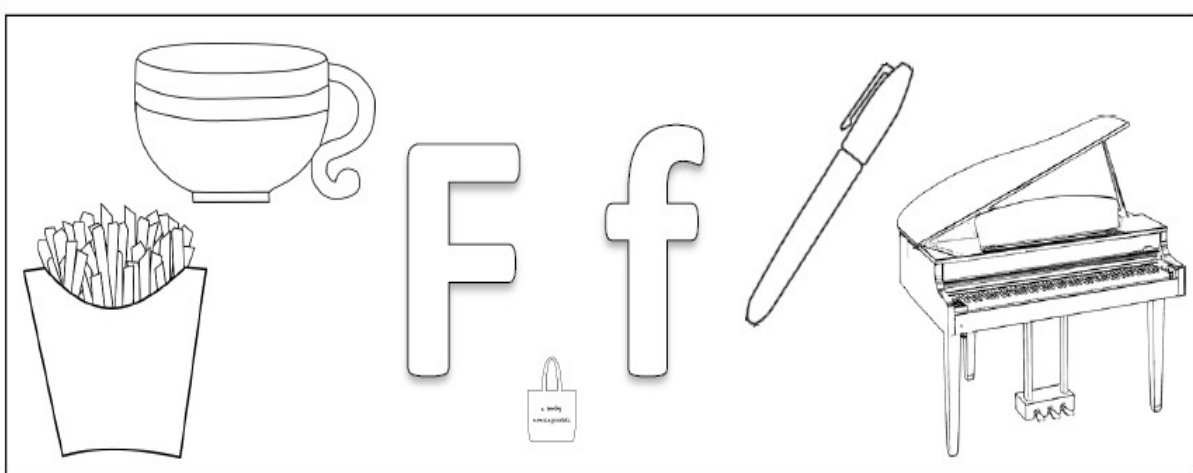
6. Karty pracy: (6 – latki):

K.P. 4 s.14 – wskazywanie poznanych liter w wyrazach zamieszczonych w ćwiczeniach, analiza głoskowa wyrazów,



K.P. 4 s.15 – czytanie ze zrozumieniem, różnicowanie podobnych wyrazów, samodzielne pisanie po śladzie.

7. Pokoloruj tylko te przedmioty, których nazwa zaczyna się poznaną literą.

Wylep kształt litery f, F kulkami plasteliny.



Podziel nazwy zwierząt na sylaby.
Pod każdym obrazkiem narysuj tyle kropek, ile sylab
ma wyraz. Jeśli chcesz, możesz pokolorować
zwierzęta.



8. Jako rozszerzenie tematu proponujemy obejrzenie filmów edukacyjnych z serii „Encyklopedia zwierząt dla dzieci”

- <https://www.youtube.com/watch?v=Ab7C9F6e17E> - lew
- <https://www.youtube.com/watch?v=-R8fs1NXH40> - panda
- <https://www.youtube.com/watch?v=xPlvziEWzn4> - żyrafa

9. Propozycja pracy plastycznej chętnym dzieciom:

„Papierowe żyrafy”

Sposób wykonania pod tym linkiem:

<http://krokotak.com/2015/11/paper-giraffes-so-easy-to-make/>

