

Piątek 09.04.2021r.

TEMAT DNIA: Sekrety świata zwierząt.



Materiały potrzebne dzieciom do pracy:

ołówek, kredki, nożyczki, klej.

Materiał dla dzieci 6, 5, 4, 3 letnich.

1. „Jakie to zwierzę”- zabawa ruchowa.

Naśladuj poruszanie się wybranego przez siebie, dziko żyjącego zwierzęcia. Rodzic, siostra lub brat odgadują, jakie to zwierzę i je naśladują.

2. Memory – Zwierzęta dzikie.

<https://eduzabawy.com/gry-online/memory/zwierzeta-dzikie/>

3. Posłuchaj odgłosów dzikich zwierząt mieszkających w lesie.

<https://www.youtube.com/watch?v=pMrUXsZCs9E>

4. Poproś rodzica o przeczytanie opowiadania pt. „Wycieczka do zoo”.

Był piękny dzień. Tata postanowił zabrać Anię na wycieczkę do zoo. Dziewczynka bardzo się ucieszyła. Pierwsze zwierzę, jakie zobaczyła Ania to był lew. Miał on długą grzywę i wygrzewał się na słońcu. Tatuś powiedział Ani, że jest to król wszystkich zwierząt. Poszli dalej. Nagle Ania krzyknęła: O! Popatrz, jaki śliczny konik! To zebra-rzekł tatuś. Ma na sobie czarno-białe pasy. Następnym zwierzęciem był słoń. Ania jeszcze nigdy nie widziała takiego ogromnego słonia. Nagle Ania zauważyła, iż przy następnej klatce zgromadziło się bardzo dużo dzieci, które cały czas się śmiały. Była bardzo ciekawa, co tam się znajduje. Podeszła bliżej i zobaczyła małpkę, która naśladowała dzieci i stroiła śmieszne miny. To zwierzątko podobało się Ani najbardziej. Nagle Ania usłyszała plusk wody. Odwróciła się i zobaczyła 4 długie nogi. To żyrafa piła wodę. Miała bardzo długą szyję i bardzo dużo brązowych plamek na ciele. Na wycieczce Ania spotkała jeszcze krokodyla, który miał wielkie kły i niedźwiedzia wygrzewającego się na słońcu. Zrobiło się już późno i tatuś z Anią musieli wracać do domu. Ani bardzo się podobała ta wycieczka i była bardzo szczęśliwa.



Udziel ustnych odpowiedzi na pytania dotyczące opowiadania:

- Gdzie tata zabrał Anię na wycieczkę?
- Jakie zwierzęta spotkała Ania w zoo?
- Które zwierzę najbardziej spodobało się Ani i dlaczego?
- Co to jest zoo?

5. Poproś rodzica o przeczytanie zagadek. Spróbuj je odgadnąć.

Przez całą zimę
chrapie sobie smacznie.
Obudzi się kiedy
wiosna się zacznie. **(niedźwiedź)**



Szary, duże uszy i trąba,
Jest duży i wesoły,
taki ma wygląd, że bomba! **(słoń)**




Ktoś jej futro wymalował
w paski czarno-białe.
O jakim zwierzęciu mowa
wiecie doskonale. **(zebra)**





Materiał dla dzieci 6, 5 letnich.
Wykonaj karty pracy.





Wytnij elementy na dole arkusza i uzupełnij nimi sudoku tak, aby w każdej linii pionowej i poziomej każdy element występował tylko raz.



Podziel nazwy zwierząt na sylaby.
Pod każdym obrazkiem narysuj tyle kropek, ile sylab
ma wyraz. Jeśli chcesz, możesz pokolorować
zwierzęta.




- Przy każdym obrazku narysuj taką ilość kropek, ile widzisz małych zwierząt.




Materiał dla dzieci 4, 3 letnich.

1. Pokoloruj kolorowankę.




Materiał dla dzieci chętnych.

Labirynt – połącz głowy z pasującymi nogami



Pokoloruj obrazek zgodnie z legendą.



1 - niebieski 2 - zielony 3 - szary 4 - różowy