

**Droгие Dzieci, Szanowni Rodzice!**

**Dzisiaj spotykamy się na zajęciach w innej formie. Możecie skorzystać z propozycji przygotowanych poniżej. Zapraszamy do wspólnej zabawy!!!**

**Czwartek 04.11.2021**

**Temat dnia: MÓJ DOM**



Fot. Dom do góry nogami (Szymbark)

1. **Zabawa ruchowa „Dziecko/Dzieci do domu – dziecko/dzieci na spacer”** - na dywanie zaznaczone jest miejsce /kawałkiem materiału, szarfą itp./, które jest domem. Dzieci biegają, podskakują w rytmie dowolnej muzyki. Na hasło: „Dzieci do domu”, siadają w wyznaczonym miejscu. Na hasło: „Dzieci na spacer” ponownie poruszają się po pokoju.
2. **Słuchanie wiersza pt. „Domek”** Agnieszki Karcz połączone z nauką wiersza na pamięć.

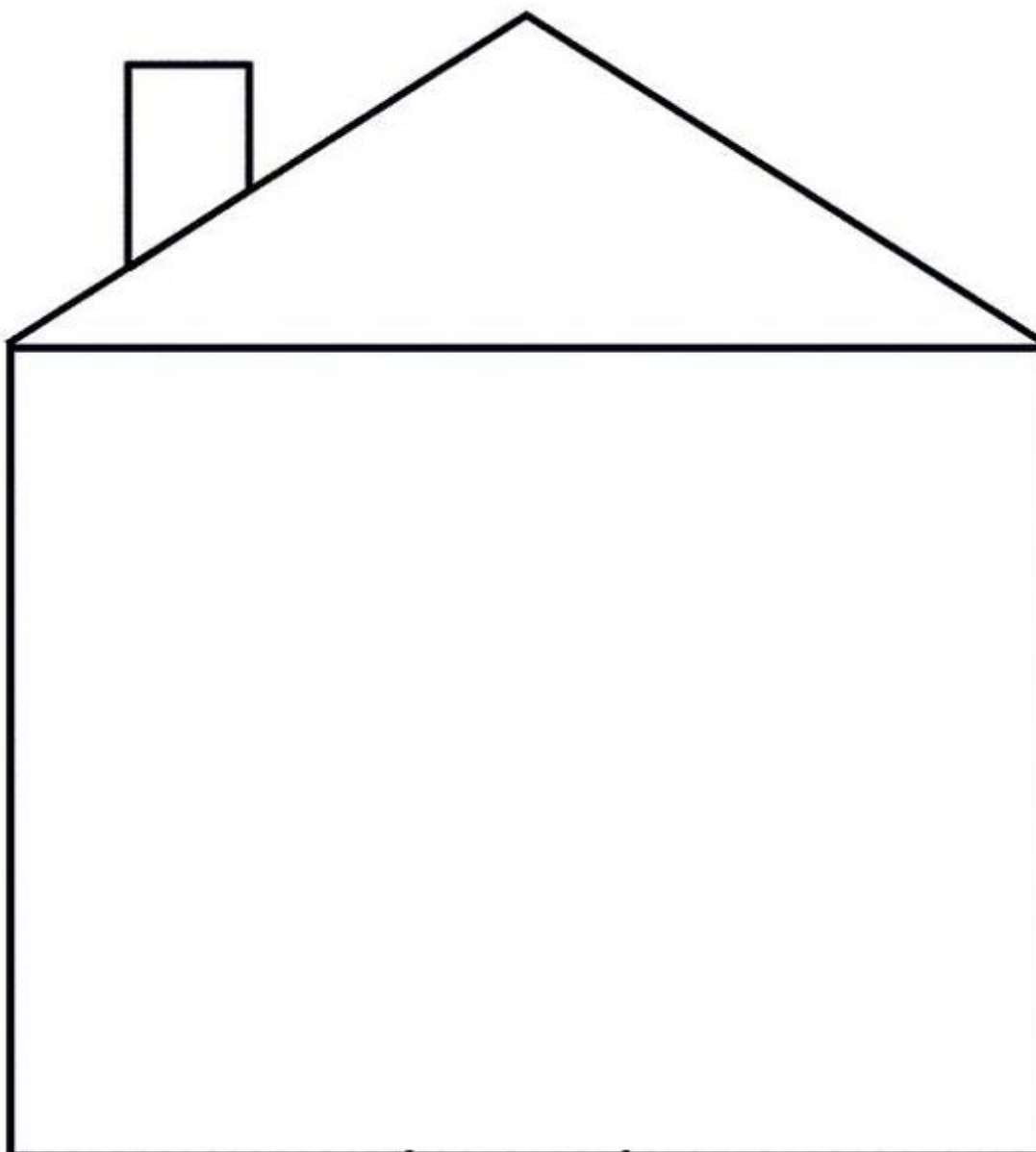
Mały domek daszek ma,  
a na daszku ptaszki dwa.  
Duże okna, z przodu drzwi,  
a przed domem schody trzy.  
Obok domku buda psa,  
który długi ogon ma.  
Wokół domku stary płot,  
a na płocie czarny kot.

3. **„Mój dom”** - **malowanie farbami** /plakatowymi, akwarelowymi/ na dużych arkuszach


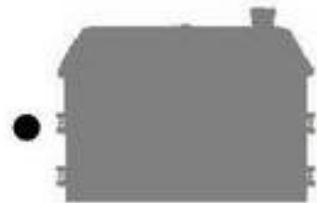
- rozmawiamy z dzieckiem o wyglądzie własnego budynku mieszkalnego, przygotowujemy miejsce do malowania farbami /rozłożenie ceraty, przygotowanie farb, pędzli, wody w słoiku itp./ Zapraszamy dziecko, aby namalowało dom. Pozwólmy dzieciom tworzyć według własnej inwencji. Jak praca wyschnie, porozmawiamy o tym, co namalowało dziecko?

4. **Karty pracy do wykorzystania:**

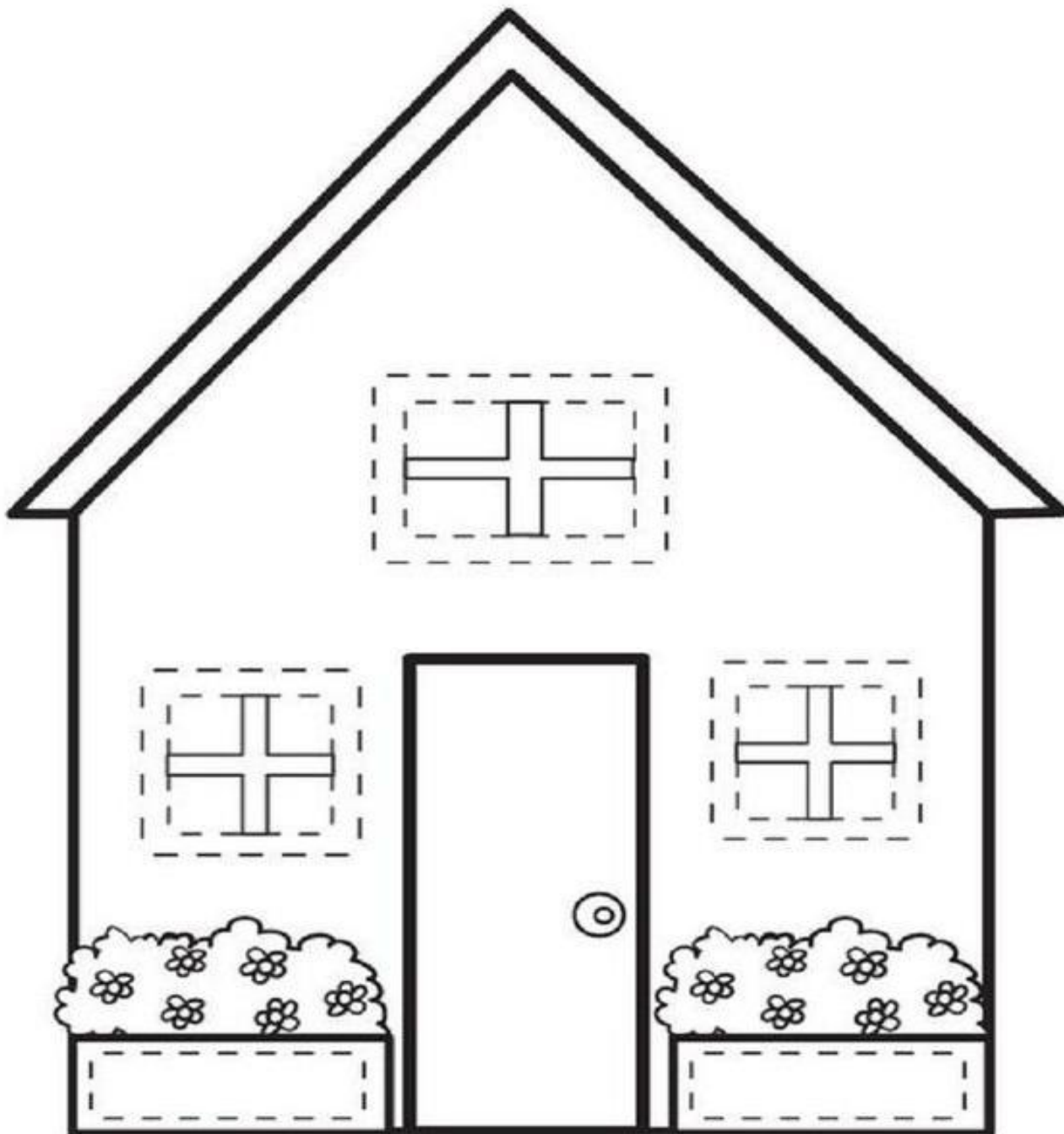
**A. Dorysuj brakujące elementy domu**



B. Połącz dom z jego cieniem




**C. Dokończ rysowanie i pokoloruj obrazek domu**



5. **Pisanie i rysowanie** – przygotowujemy tacę, wysypujemy ryż lub kaszę. Zapraszamy dziecko do wykonywania rysunków lub pisania /liter lub cyfr/ na tacy z ryżem lub kaszą.

6. **Praca dzieci 6- letnich:**

Napisz literę *D, d* po śladzie a następnie samodzielnie



dom

