

GRUPA VII
TEMATYKA TYGODNIOWA: Młodzi i starsi



WTOREK: 18.01.2022 r.

TEMAT DNIA: Balonowe dekoracje

1. Zabawa z wykorzystaniem wiersza J. Koczanowskiej pt: „Gimnastyka”

Gimnastyka to zabawa,
Ale także ważna sprawa,
Bo to sposób jest jedyny,
Żeby silnym być i zwinnym.

Skłony, skoki i przysiady
Trzeba ćwiczyć – nie ma rady!
To dla zdrowia i urody
Niezawodne są metody.

Rodzic recytuje wiersz i gimnastykuje się – wykonuje przysiad, skłon w bok, podnosi i opuszcza ramiona, staje na jednej nodze, podskakuje... Dziecko go naśladuje. Potem, siedząc, dziecko dopowiada ostatnie słowo z każdego wersu wiersza, który ponownie recytuje rodzic.



2. Wprowadzenie litery B, b na podstawie wyrazu balon oraz wychwycenie słów z głoską „b” w wierszu:

Dzielenie słowa balon na sylaby (ba-lon);

Dzielenie słowa balon na głoski (b-a-l-o-n);


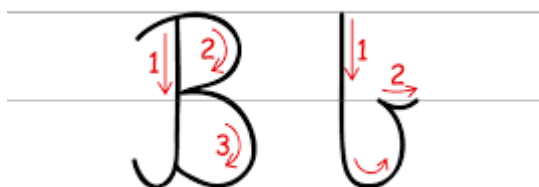
Co słyszysz na początku słowa balon?


Podawanie przykładów słów rozpoczynających się głoską b;


Podawanie imion rozpoczynających się głoską b

B jest pękate jak 2 balony,
lubi banany, gumy, batony,
ryby, budynie i bombonierki,
barszcz i buraki,
bób i cukierki.

Rodzicu przygotuj dla dziecka tackę z kaszą. Pokaż mu jak się pisze głoskę b. Następnie poproś aby dziecko powtórzyło. Dziecko może pracować z tym materiałem ile chce. Możecie kreślić głoskę b również w powietrzu. Powtórzcie kilka razy.







paint the world
SUPER
COLORING

3. Nauka wiersza na pamięć pt.: „Moja babcia” Bożeny Formy

Jestem sobie wnuczka/wnuczek mała/y,
Moja babcia jest wspaniała.
Zna tuziny pięknych bajek,

Których słucha się wspaniale.

Gry, zabawy, wyliczanki,

Różne wiersze, zgadywanki.

Umie z klocków stawiać wieże,

Dobrze gra na komputerze.

Zawsze zgrabnie piłkę łapie,

Aż się na nią gapią gapie.

Zimą bierze mnie na narty.

Kocham babcię – to nie żarty!

4. „Moi dziadkowie” – rysowanie portretów babci i dziadka.

Rodzicu wyjaśnij dziecku co to jest portret. Omówcie wspólnie poszczególne części twarzy, wskazując charakterystyczne cechy dziadków: łysina, wąsy, okulary, kolczyki. Następnie poproś o narysowanie i pokolorowanie portretu babci i dziadka.

5. „Wesołe balony” – praca plastyczna.

Jeżeli macie balony w domu możecie je dowolnie ozdobić według własnego pomysłu: możecie nakleić elementy twarzy, dorysować rzęsy, brwi, uśmiech. Całość można uzupełnić kolorowymi piórkami i bibułą. Gotowe balony przydadzą Wam się do dekoracji pokoju, gdy zjawią się dziadkowie. Powodzenia!

