

Grupa VII

Temat tygodnia: Zwierzęta na wiejskim podwórku



PIĄTEK 03.03.2020 r.

Temat dnia: Co nam dają zwierzęta na wsi?

Witajcie w piątek. Zapewne jesteście ciekawi co dzisiaj Wam zaproponujemy do pracy i zabawy. A więc popatrzcie i jeżeli macie ochotę to wykonajcie zadania.


1. Opowieści o zwierzętach (dzieci 3,4,5,6 latki).

Na początek trochę opowieści o zwierzętach hodowlanych. Rodzicu przeczytaj dziecku treść i poproś aby odpowiedziało na kilka pytań.

Kura

Jestem ptakiem. Mieszkam z innymi towarzyszkami w kurniku. Moim mężem jest kogut, który ma różnobarwne pióra. Moimi dziećmi są żółciutkie kurczątki. Bardzo lubię robaki znalezione w ziemi, zieloną trawę oraz okruchy chleba lub bułek. Dzięki mnie możecie zjeść ze smakiem pysznego kurczaka z piekarnika oraz zrobić pyszną jajecznicę (bo znoszę również mniejsze i większe jajka). Mój ślad jest taki jak na zamieszczonym powyżej obrazku.


- Co znosi kura?
- Czym żywi się?
- Co otrzymujemy z kury?
- Jak wyglądają dzieci kury?



Krowa

Jestem zwierzątkiem, mam rogi. Mogę być czarna, brązowa lub w łaty czarno – białe. Żyję na polanie w naturalnym środowisku. Żywię się trawą lub dostępnym dla mnie jedzeniem. Jestem dużym zwierzęciem. W swoim gospodarstwie „wydaję” mleko. Gdy się mi coś nie podoba zaczynam „muczeć”. Moim mężem jest byk, a dzieckiem cielątko. Mój dom to obora. Dzięki mnie pijecie mleko (oczywiście, kto nie ma alergii na mleko), jecie pyszne serki i jogurty oraz mięsko, które przyrządzają Wasi rodzice. Popatrzcie na obrazek – to mój ślad czyli trop.


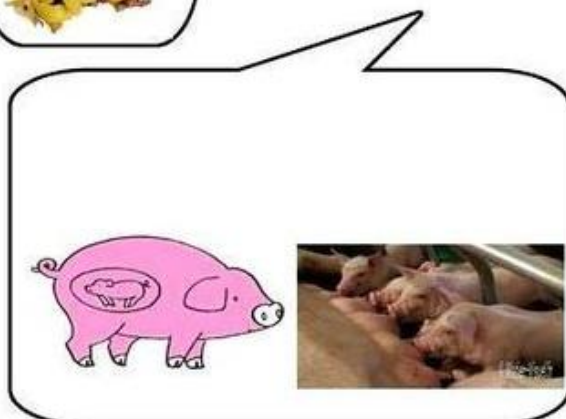

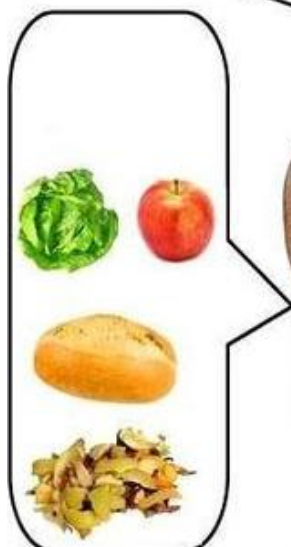

- Jak wygląda krowa?
- Co lubi jeść?
- Co nam daje krowa?
- Kto jest dzieckiem krowy?
- Czy lubicie mleko? serki?
- Gdzie mieszka krowa?



Świnka

Jestem różową świnką. Mam cztery nogi, ryjek, uszy oraz zakręcony ogonek. Mieszkam w chlewiku. Moim przysmakiem jest sałata, jabłuszka oraz obierki z ziemniaków oraz pajdy chleba. Moim mężem jest knur, a dziećmi prosiaczki. Dzięki mnie macie szyneczkę, kielbaskę oraz pyszne kotleciki. Oprócz tego lubię taplać się w błocie. A mój ślad jest umieszczony na dole.

- Jak wygląda świnka?
- Co lubię jeść?
- Co otrzymujemy ze świnki?
- Jak wygląda mój ślad? Spróbuj narysować mój ślad.



2. Zabawy z gazetą (dzieci 3,4,5,6 latki).

Teraz troszeczkę zabaw z gazetą. Na pewno każdy w domu z Was ma. Każde dziecko ma do dyspozycji 1 gazetę i wykonuje z nią różne ćwiczenia:

- składamy gazetę w harmonijkę,
- robimy wachlarz,
- wachlujemy się,
- zgniatamy gazetę w kulkę,
- rozprostujemy pomiętą gazetę,
- drzemy gazetę na drobne kawałeczki,
- moczymy gazetę w wodzie,
- zgniatamy zamoczoną gazetę,
- wyciskamy wodę z mokrej gazety.

Przypominamy, że w przedszkolu przygotowane są do odbioru książki do pracy z dziećmi 6 letnimi. Można je odbierać od poniedziałku do piątku w godzinach 9.00 – 17.00. Praca w książkach powinna być systematyczna i zgodna z realizowanym tematem.

W dniu dzisiejszym dzieci uzupełniają zadania na stronach 37a, 37b, 38a, 38b.

3. Karnawał zwierząt (dzieci 3,4,5,6 latki).

Jeżeli jesteście zmęczeni to zapraszamy to oglądania „Karnawału zwierząt – Kury i kogut” C. Saint – Seans.(znajduje się na YouTube).

<https://www.youtube.com/watch?v=k-A99bluoP0>

Karnawał zwierząt – kompozytor Camillea Saint – Saensa to utwór określany jako fantazja zoologiczna. Kury i koguty – instrumenty występujące w utworze to: skrzypce, altówka, wiolonczela, dwa fortepiany, klarnet.

4. „Kolorowe mleko”- eksperyment domowy dla dzieci chętnych.

<https://www.youtube.com/watch?v=stg9EYDGn4g>

Rozmowa z dziećmi starszymi na temat dlaczego tak się dzieje.

5. Ćwiczenia praktyczne dnia codziennego (dzieci 3,4,5,6 latki).

Dla Marii Montessori ważne było, aby dzieci dbały o swoje otoczenie, o porządek wykonując różnego rodzaju czynności porządkowe. Czy w domu stosujecie się do tych zasad?

Mam nadzieję, że na bieżąco dbacie o porządek w swoim pokoju. Pamiętajcie, aby pomagać rodzicom w różnych sytuacjach np. w przygotowaniu prostych posiłków, nakrywaniu do stołu itp.

Podsumowując nasz cały tydzień pracy bardzo dziękujemy Wam - nasze kochane dzieci oraz Waszym Rodzicom za zaangażowanie. Mamy cichą nadzieję, że to co zamieszczamy jeszcze bardziej Was inspiruje do dalszej pracy, pracy wirtualnej. Poniżej zamieszczamy zdjęcia z naszego kącika przyrody i ogrodu. Czy zaszły jakieś nowe zmiany? Odpowiedzcie Rodzicom co zmieniło się.







A na koniec nasza zagroda wiejska, która czeka na Was.



Opracowanie: mgr Edyta Chomczyk, mgr Agnieszka Backiel, mgr Elżbieta Jasińska

