


Środa 22.04.2020r.

## Segreguję odpady



### 1. Akcja „Segreguję śmieci w domu”.

Dziecko utrwała kolory koszy i ich zawartość (kolor niebieski – papier, zielony – szkło, żółty – metal i plastik, brązowy – kompost). Segreguje z pomocą rodzica śmieci w domu. Wspólne słuchanie piosenki o segregowaniu odpadków w celu utrwalenia informacji.

<https://www.youtube.com/watch?v=yn0ZYgO7AT0>

### 2. Zabawa ruchowa przy piosence „Boogie-woogie”.

<https://www.youtube.com/watch?v=sXqaZUp2N-w>

### 3. Słuchanie piosenek o tematyce ekologicznej:

[https://www.youtube.com/watch?v=pRNtFXew\\_VE](https://www.youtube.com/watch?v=pRNtFXew_VE)

<https://www.youtube.com/watch?v=1MZovZPTP7I>

<https://www.youtube.com/watch?v=GyuLfEIPKpk>

Rozmowa z dzieckiem na temat wniosków, jakie wyciągnął po przesłuchaniu piosenek.

4. **„Mój instrument”** - praca plastyczno – techniczna. Propozycja wykonania instrumentów muzycznych z butelek plastikowych lub opakowań, np. po jogurtach. Dziecko wypełnia to opakowanie piaskiem, ryżem, grochem, wydobywa dźwięk, porównuje dźwięki każdego instrumentu. Wykorzystuje je również do zabaw rytmicznych do wybranych przez rodzica piosenek.

Można wspólnie z dzieckiem przygotować różne instrumenty, korzystając z instrukcji video:

**grzechotki:** [https://www.youtube.com/watch?v=j\\_f4TJcsXHo](https://www.youtube.com/watch?v=j_f4TJcsXHo)

**bębenek:** <https://www.youtube.com/watch?v=qN5k2mip8WE>

**trąbka:** <https://www.youtube.com/watch?v=AchiSHDrygw>


5. **ĆWICZENIA PRAKTYCZNE DNIA CODZIENNEGO** wg M. Montessori

**Mycie stołu, mycie podłogi** – udział dzieci w czynnościach porządkowych w domu.

Należy przygotować odpowiednio np. do mycia stołu: miskę z wodą i gąbkę, do mycia podłogi: wiadro z wodą i mop. Prezentujemy dzieciom w jaki sposób wykonujemy pracę, następnie dziecko działa samodzielnie.

**MATERIAŁ DLA 3 LATKÓW:** Mikołaj G., Marcel P, Filip D., Ala K., Oliwier S., Zuzanna T., Bruno G., Ania i Weronika K., Ala P.

**Pokoloruj symbol recyklingu.**



**MATERIAŁ DLA 4 LATKÓW: Olivier C., Tomek K., Kacper K., Paweł M., Natalia P., Klara R., Julia S.**

**Pokoloruj obrazek.**



**MATERIAŁ DLA 5 LATKÓW:** Paulina C., Amelia D., Magdalena P, Ala T, Julian Z.,  
Patrik K.

Dzieci korzystają z proponowanych kolorowanek

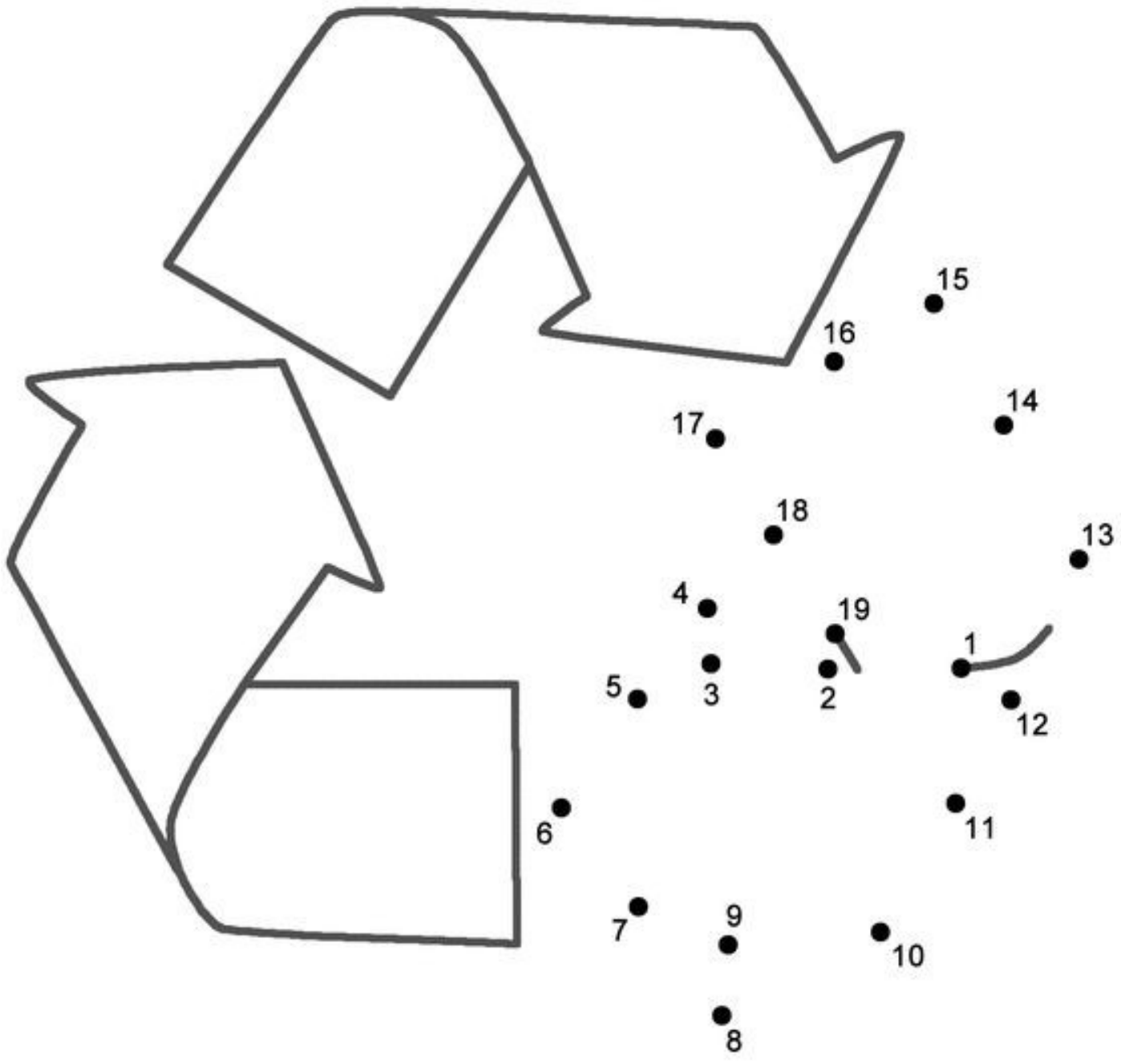
**Dodatkowo:**

<https://pl.pinterest.com/pin/344384702727782991/>

**Czysto, ładnie i bez śmieci - rady Pana śmietnika dla wszystkich dzieci.**

**MATERIAŁ DLA 6 LATKÓW:** Natalia M, Wojtek K.

**Połącz kropki i pokoloruj symbol recyklingu.**



### **C. d. 6 - latki**

- Ćwiczenia w książce część 4, 2b – wycina obrazki, nalepia je pod ilustracjami właściwych pojemników na odpady  
3b – liczy pojemniki, rysuje po śladzie, czyta wyrazy, łączy je z właściwymi pojemnikami.
- Zabawa słuchowa „Głoski w moim imieniu”.

6-latek określa głoski w swoim imieniu, liczy je, pisze cyfrę, która oznacza liczbę głosek.

Opracowanie: Agnieszka Dzierka, Marta Kozłowska, Elżbieta Szleszyńska