26.06.2020 rok.

Witamy serdecznie Dzieci i Rodziców. Ze względu na zaistniałą sytuację prowadzenie zajęć dydaktycznych będzie odbywało się za pomocą strony internetowej naszego przedszkola. Prosimy Rodziców o współpracę z naszą grupą i wspólną edukację. Pozdrawiamy Serdecznie Dzieci i Rodziców.

TEMAT TYGODNIA (22 - 26.06.2020 rok) - Wakacje

Cele ogólne: Utrwalanie zasad bezpieczeństwa nad wodą, w lesie, w górach. Wdrażanie do rozpoznawania symboli i znaków, oraz podawania ich nazw. Rozwijanie koordynacji wzrokowo – ruchowej.

Prosimy Rodziców gr. V i VI o przesyłanie zdjęć prac dzieci na adres

ps.36grupa5@onet.pl

Zdjęcia będą umieszczane na naszej stronie internetowej.

Prosimy przesyłać zdjęcia w układzie poziomym. Dziękujemy.

Lato wreszcie!

Urszula Kozłowska

Już walizki w bagażniku,

torba, plecak, pięć koszyków.

Czy na pewno wszystko mamy?!

Bo za chwilę wyjeżdżamy!

Tata już przy kierownicy,

denerwuje się i krzyczy.

Szkoda przecież każdej chwili!

- Jedźmy w końcu moi mili!

Lato, lato, lato wreszcie

Nie będziemy siedzieć w mieście!

Wszyscy więc siadają prędko:

dziadek Władek z wielką wędką,

babcia z kotem, pies nasz Ciapek,

Mama (niosąc stos kanapek),

moja siostra z parasolką,

i braciszek z deskorolką,

potem ja z piłkami dwiema…

lecz już dla mnie miejsca nie ma!

Lato, lato, lato wreszcie

Nie będziemy siedzieć w mieście!

Tata mówi: Nie ma strachu,

jeszcze miejsce jest na dachu.

Więc mi trochę zrzedła minka:

- Ja na dachu? Ja… dziewczynka?

Tata tylko kręci głową:

- Cóż za pomysł, daję słowo?!

Oj! Córeczko moja mała,

coś ty sobie ubzdurała?

Lato, lato, lato wreszcie

Nie będziemy siedzieć w mieście!

Już na dachu stos bagaży,
a ja uśmiech mam na twarzy.
Siedzę sobie obok mamy
no i wreszcie wyjeżdżamy!
Słońce nam wskazuje drogę-
już doczekać się nie mogę!
Wiem, że w dali na nas czeka
Las szumiący, łąka, rzeka...

Lato, lato, lato wreszcie,
Nie będziemy siedzieć w mieście

- O czym jest wiersz?

- Dokąd wyjeżdżają bohaterowie wiersza?

- Co ze sobą zabierają?

- Jakie masz plany na wakacje?

- Jak będziesz spędzać czas na wakacjach?

Praca dzieci 3 – letnie

Co należy zabrać do walizki jadąc na wieś?

Potrzebny będzie duży arkusz papieru z narysowaną walizką. Dziecko „pakuje" walizkę, rysując rzeczy które są potrzebne. Wybiera je z pośród podanych: obuwie sportowe, czapka z daszkiem, kapelusz, lupa, pralka, kot, miska, spodenki, letnia sukienka, kożuch, zeszyt do wklejania zebranych roślin, skakanka, aparat fotograficzny, makaron.

Zaprowadź dzieci do namiotu zgodnie z zamieszczonym kodem

3 ⇨

2 ⇧

2 ⇨

1 ⇧

Praca dzieci 4 – letnie

Przyszło lato - Piotr Fronczewski, Joanna Trzepiecińska

https://www.youtube.com/watch?v=Ls4y1_s5czI

Przyszło lato!

tekst:

Ref: Przyszło lato, przyszło lato.
Co wy na to, co wy na to?
Ja wyjadę na mazury.
"Ja nad morze, albo w góry.2x

Wybuduję zamek z piasku.
A ja sobie gdzieś do lasku,
pójdę z kimś, a może z nikim,
po prześliczne borowiki.!!!
Bo ja lubię zbierać grzyby.
A ja wolę łowić ryby,
z moim dziadkiem albo tatą.
Przez calutkie nawet lato.

Ref: Przyszło lato, przyszło lato.
Co wy na to, co wy na to?
Ja wyjadę na mazury.
Ja nad morze, albo w góry."2 x

Ja pojadę na kajaki,
żeby obserwować ptaki.
Będę kąpał się w jeziorze.
Ja na piasku się położę.
Już od dawna o tym marzę,
że pojadę gdzieś na plażę,
do Szczecina lub gdzieś dalej
bo tam bardziej się opalę.

Ref: Przyszło lato, przyszło lato.
Co wy na to, co wy na to?
Ja wyjadę na mazury.
Ja nad morze, albo w góry."2 x

Będę bawił się latawcem.
Będę szaleć na huśtawce.
Ja poleżę na hamaku
i posłucham śpiewu ptaków.
No bo latem wszystkie ptaki,
robią zawsze rwetes taki,
że to właśnie dzięki ptakom
wszyscy wiemy, że już lato,!

Ref: Przyszło lato, przyszło lato."
Co wy na to, co wy na to?
Ja wyjadę na mazury.
Ja nad morze, albo w góry."2 x

Mrówki robią porządek w lesie. Zbierają i segregują przydatne im rzeczy. W każdym zbiorze wskaż niepasujące elementy.

Praca dzieci 5 – letnie

Przygoda Oli.

Wreszcie wakacje – powiedziała Ola budząc się rano w pokoju z widokiem na morze. To były wyczekiwane wakacje po długim roku szkolnym, obfitym w przygody i uroczystości. ,,Jemy śniadanie i wychodzimy na plażę”- powiedziała mama. Po pysznej jajecznicy Ola, jej siostra Ala i tata byli już gotowi do wyjścia. Cała rodzina wyruszyła na plażę. Po drodze zatrzymali się przy budce z lodami. Lody były kolorowe a wybór niespotykanie duży. Ola i Ala nie mogły się zdecydować. Kiedy Ola wybrała już malinową i pistacjową gałkę spostrzegła budkę z kolorowymi muszelkami i innymi pamiątkami z wakacji. Szybko do niej pobiegła, bo przecież obiecała babci muszelki. Gdy z zapartym tchem oglądała pamiątki nagle zobaczyła, że jest sama. A gdzie mama i tata? Ola szybko wybiegła ze sklepiku, ale rodziców nie było widać w pobliżu. Natychmiast udała się do pani kasjerki i powiedziała że się zgubiła, że się nazywa Ola Nowak. Pani kasjerka powiadomiła ratownika. Po chwili przez megafon zabrzmiał komunikat o znalezionej dziewczynce Oli. Po 10 minutach do sklepiku dotarli rodzice, którzy również szukali córki. Na szczęście wszystko skończyło się dobrze. Ola już na zawsze zapamięta, że nie wolno oddalać się od rodziny.

- Czy możemy oddalać się od rodziców?

- Co się może stać kiedy się oddalimy?

- Jak należy się zachować kiedy się zgubimy?

- Jak się nazywasz?

- Czy wiesz pod jakim adresem mieszkasz?

Pokoloruj obrazek według kodu.

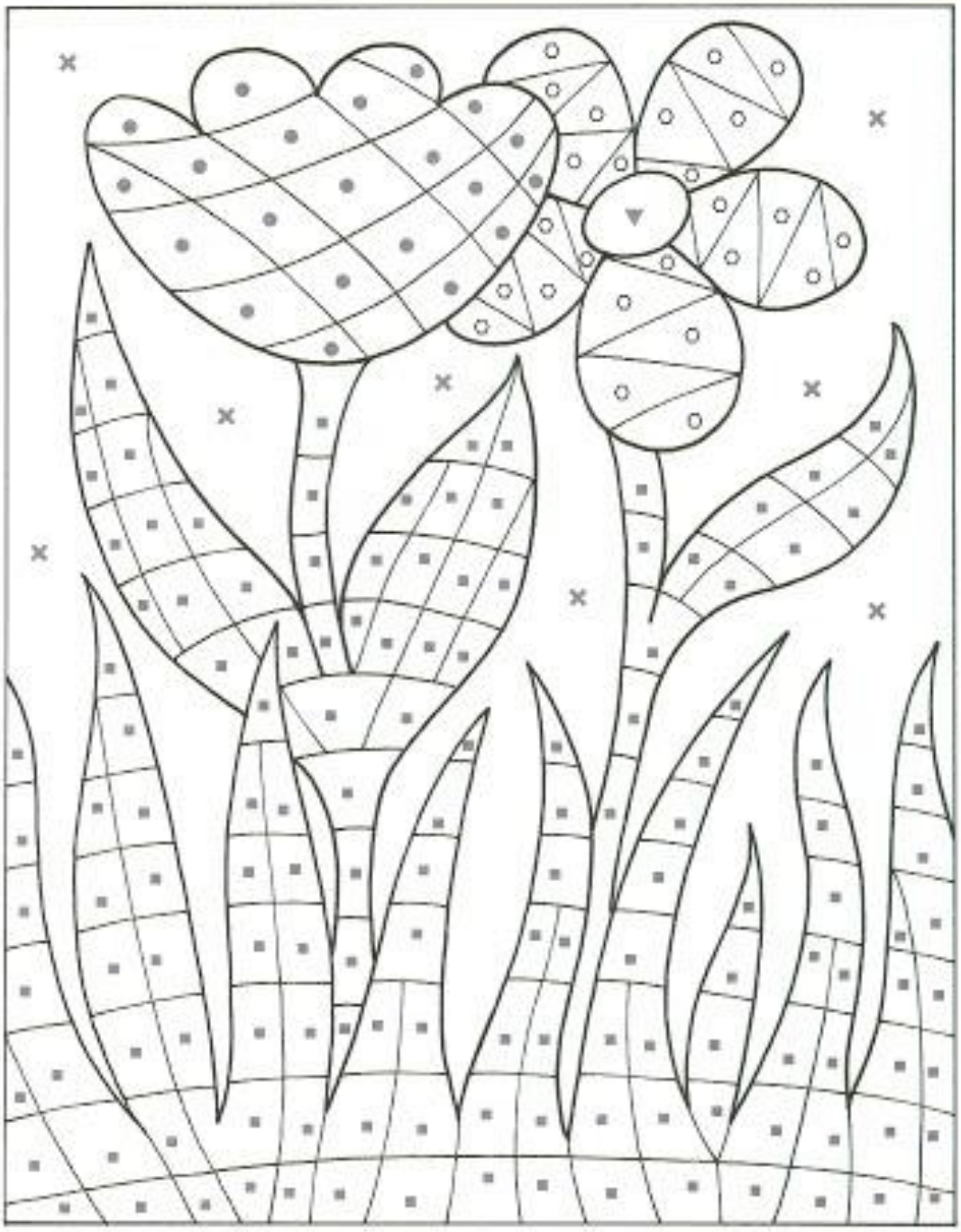

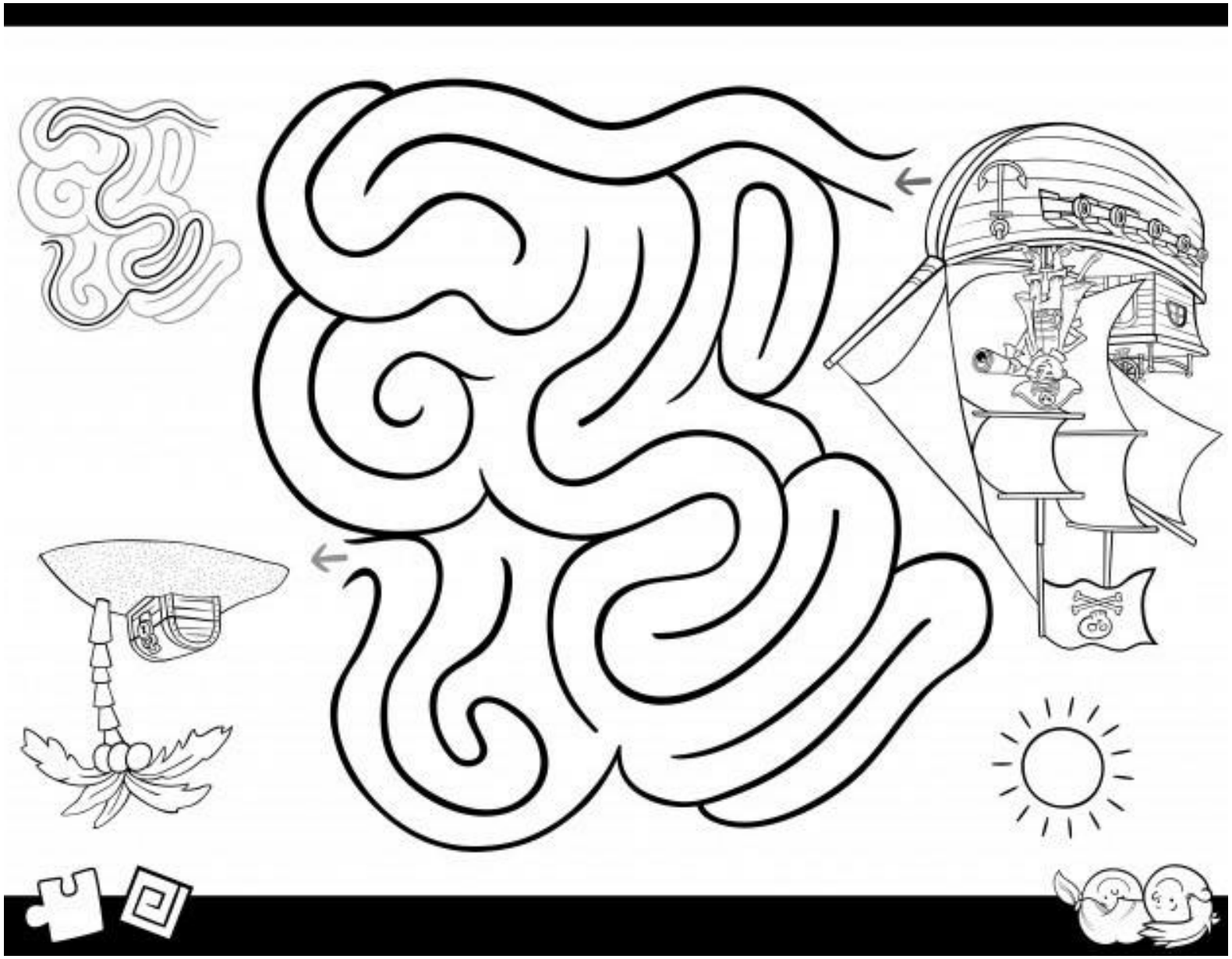

Praca dzieci 6 – letnie

Przypominamy Rodzicom dzieci 6 – letnich, że dzieci pracują w domu w książkach wg proponowanej tematyki tygodniowej. Jest to przygotowanie dzieci do szkoły.

Pierwszy dzień w przedszkolu

Agnieszka Kornacka

Przyszła Ola do przedszkola
W szatni się przebrała.
Pożegnała się z mamusią
I jej pomachała.

Weszła Ola do swej sali,
Siadła przy stoliczku.

A tu łezki nagle płyną
Po obu policzkach.

Zobaczyły Olę dzieci
I tak zawołały:
„My nie pozwolimy na to,
By łezki leciały!”

Dzieci Olę otoczyły
I trzy razy podskoczyły:
Hop, hop, hop!

Za swe ręce się złapały.
Po czym Oli zaśpiewały:
Tra, la, la!

Potem każdy po kolei
Śmieszną minką się podzielił:
Hi, hi, ha!

Patrzą wszyscy, co się dzieje.
A tu Ola w głos się śmieje.
Hip, hip, hura.

Czy pamiętasz swój pierwszy dzień w przedszkolu? Jak to było? porozmawiaj o ty z rodzicem. Jeżeli masz zdjęcia z tego czasu warto je wspólnie pooglądać.

Praca z KP4. 47a – rozwiązywanie rebusów i rysowanie po śladzie wg instrukcji

Praca z KP4. 47a- rysowanie po sadzie wakacyjnych planów.

Praca z KP4. 48b – kącik grafomotoryczny, łączenie liczb od najmniejszej do największej, kolorowanie liter, odczytywanie napisu.

Przypomnienie zasad bezpiecznych wakacji, poprzez odpowiedź TAK lub NIE na zadane pytania:

• Czy należy posmarować skórę kremem z filtrem, przed wyjściem na słońce?
• Czy w lesie można palić ognisko?
• Czy biała flaga oznacza, że można się kąpać?
• Czy na plaży można zakopać śmieci?
• Czy w górach można spacerować w klapkach?
• Czy w każdym miejscu można skakać na główkę do wody?
• Czy w górach należy zawsze iść wyznaczonym szlakiem?
• Czy podczas jazdy na rowerze należy mieć kask?
• Czy w czasie burzy można stać pod drzewem?
• Czy jeśli się zgubimy, możemy prosić o pomoc nieznajomego pana?
• Czy dzieci powinny mieć rękawki i koła ratunkowe?

MROWISKO

Doprowadź mrówkę A do komnaty królowej, mrówkę B do spiżarni, a mrówkę C do larw. Wybierz takie trasy, by w czasie wędrówki owady nie spotkały się nawet na krótkim odcinku.



PRACA DODATKOWA - CHĘTNYM DZIECIOM

Moja wyspa – praca techniczna.

Potrzebne będą: piasek, kamyki, patyczki, kawałki kory, piórka, masa solna, plastelina, koraliki, plastikowe zakrętki, talerzyk jednorazowy, muszelki, folia.

Dziecko przygotowuje swoją wyspę na talerzyku jednorazowym, wypełnia go grubą warstwą masy solnej z piaskiem, którą zagospodarowuje według własnego pomysłu. Wyspę można położyć na kawałku pogniecionej przezroczystej folii pod którą można umieścić muszelki, kamyki, paski zielonej bibuły. Po skończonej pracy dziecko opowiada rodzicowi o swojej wyspie - co na niej jest, z kim chciałoby tam byś, co się na niej robi itp.